



SALUD
SECRETARÍA DE SALUD

SERVICIOS
DE SALUD

BOLETÍN EPIDEMIOLÓGICO DE MORELOS

Semana 13 2026

*Sistema Único de Información para la
Vigilancia Epidemiológica*

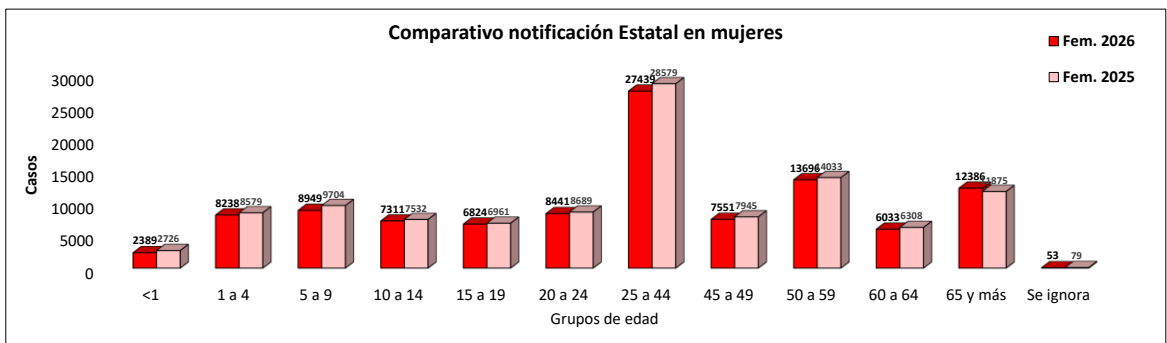
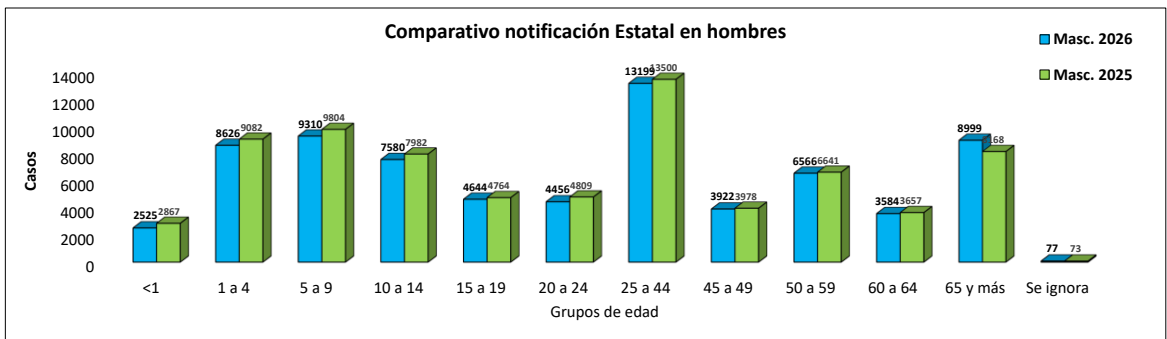
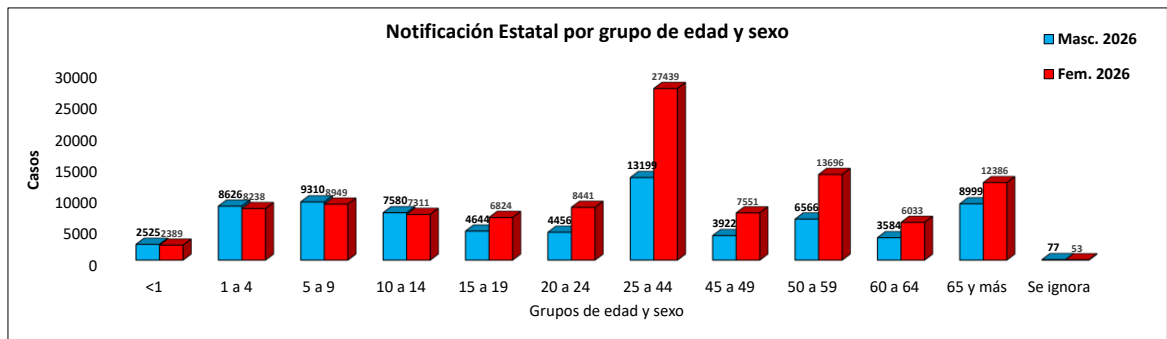
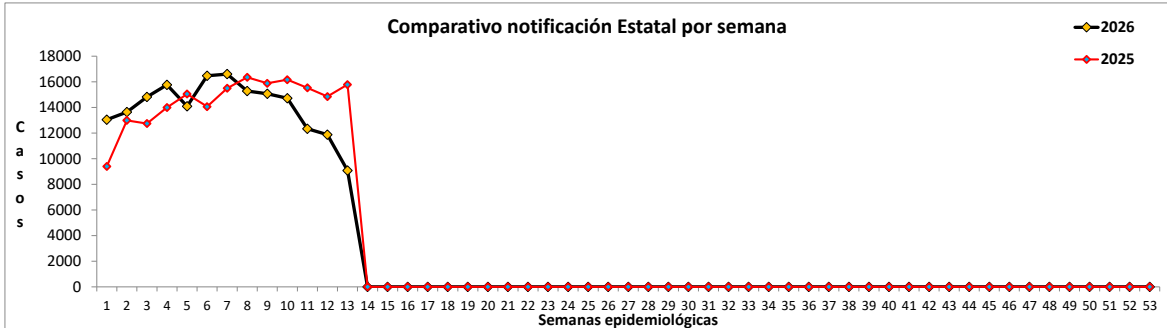
Servicios de Salud de Morelos
Dirección de Atención Médica
Subdirección de Salud Pública
Departamento de Epidemiología
Coordinación Estatal de Vigilancia Epidemiológica

ÍNDICE

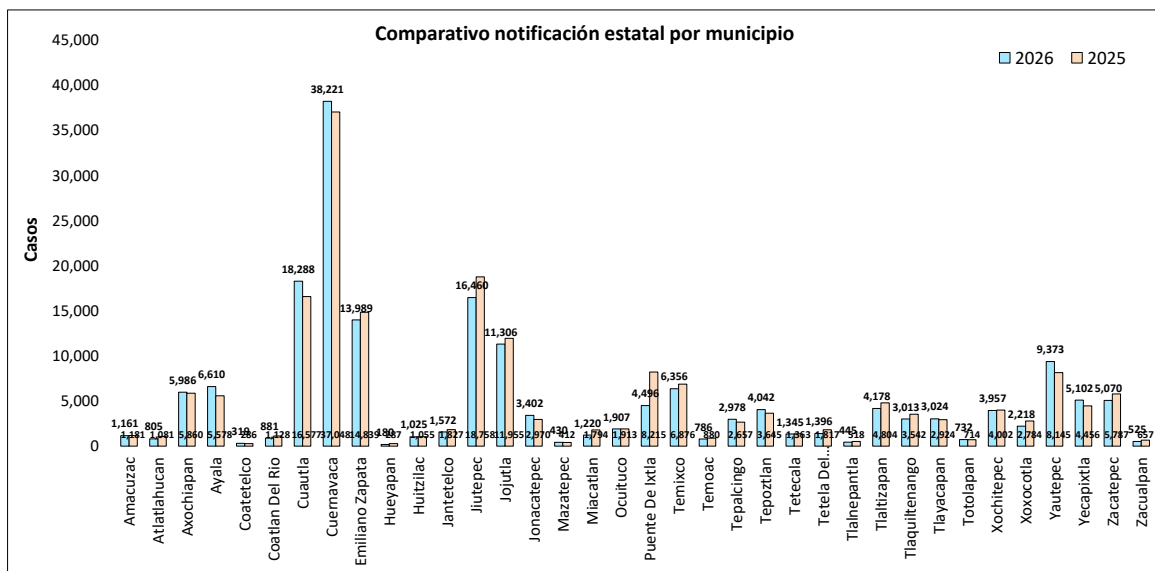
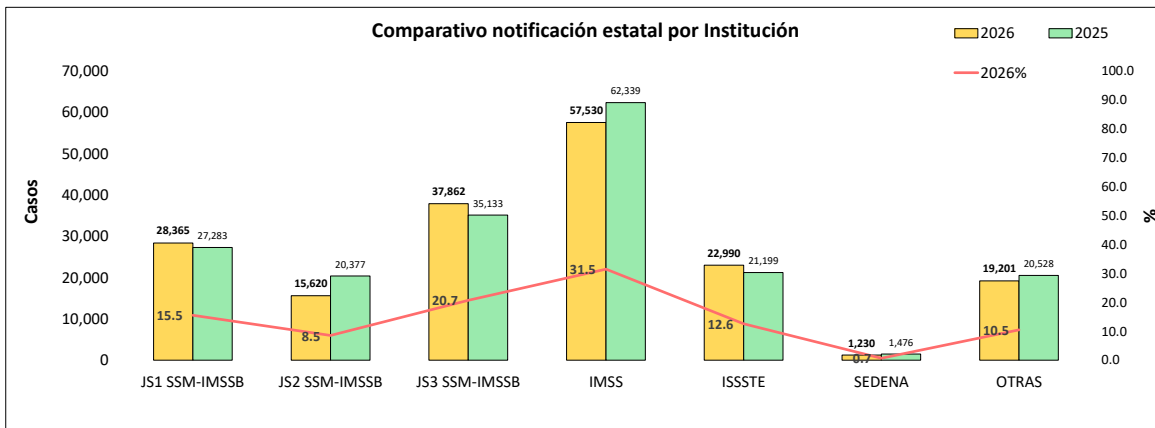
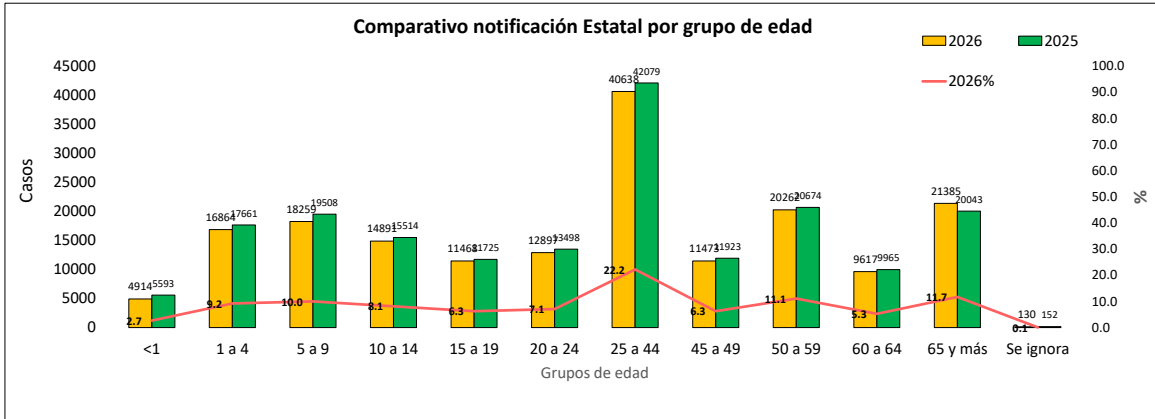
Resumen de la Notificación Estatal.....	3
Gráficos de la Notificación Estatal.....	4
Canales Endémicos Estatales.....	6
Cuadro 1. Casos de Enfermedades de Notificación Inmediata.....	11
Cuadro 2. Casos por Municipio de Enfermedades Prevenibles por Vacunación.....	12
Cuadro 3. Casos por Municipio de Enf. Infecciosas y Parasitarias del Ap. Digestivo.....	19
Cuadro 4. Casos por Municipio de Enfermedades Infecciosas del Ap. Respiratorio.....	24
Cuadro 5. Casos por Municipio de Enfermedades por Transmisión Sexual.....	26
Cuadro 6. Casos por Municipio de Enfermedades Transmitidas por Vector.....	30
Cuadro 7. Casos por Municipio de Zoonosis.....	36
Cuadro 8. Casos por Municipio de Otras Enfermedades Exantemáticas.....	39
Cuadro 9. Casos por Municipio de Otras Enfermedades Transmisibles.....	41
Cuadro 10. Casos por Municipio de Enfermedades de Interés Local.....	45
Cuadro 11. Casos por Municipio de Enfermedades Bajo Vigilancia Sindromática.....	48
Cuadro 12. Casos por Municipio de Enfermedades No Transmisibles.....	50
Cuadro 13. Casos por Municipio de Trastornos de la Nutrición.....	62
Cuadro 14. Casos por Municipio de Displasias y Neoplasias.....	64
Cuadro 15. Casos por Municipio de Defectos al Nacimiento.....	71
Cuadro 16. Casos por Municipio de Enfermedades Neurológicas y de Salud Mental.....	73
Cuadro 17. Casos por Municipio de Accidentes.....	77

RESUMEN NOTIFICACIÓN SEMANAL				
Total de Unidades Médicas participantes:				305
U.M. Servicios de Salud de Morelos-IMSS B:	JS1:	87	JS2:	38
			JS3:	90
				Total:
				215
U.M. Instituto Mexicano del Seguro Social (IMSS ORD):				24
U.M. Instituto de Seguridad y Servicios Sociales de los Trabajadores del Estado (ISSSTE):				30
U.M. Secretaría de la Defensa Nacional (SEDENA):				1
U.M. Instituciones del sector privado (OTRAS):				35
La notificación hasta la semana 13 de 2026 se distribuyó de la siguiente manera:				
			Cantidad	%
Casos notificados en Morelos acumulado (hasta la semana):			182,798	100
Casos notificados en JS1 SSM-IMSS B acumulado (hasta la semana):			28,365	34.66
Casos notificados en JS2 SSM-IMSS B acumulado (hasta la semana):			15,620	19.08
Casos notificados en JS3 SSM-IMSS B acumulado (hasta la semana):			37,862	46.26
Casos notificados en SSM-IMSS B acumulado (hasta la semana):			81,847	44.77
Casos notificados en IMSS ORD acumulado (hasta la semana):			57,530	31.47
Casos notificados en ISSSTE acumulado (hasta la semana):			22,990	12.58
Casos notificados en SEDENA acumulado (hasta la semana):			1,230	0.67
Casos notificados en OTRAS acumulado (hasta la semana):			19,201	10.50
			Cantidad	%
Casos notificados en Morelos en la semana:			9,082	100
Casos notificados en JS1 SSM-IMSS B en la semana:			1,422	34.00
Casos notificados en JS2 SSM-IMSS B en la semana:			809	19.34
Casos notificados en JS3 SSM-IMSS B en la semana:			1,951	46.65
Casos notificados en SSM-IMSS B en la semana:			4,182	46.05
Casos notificados en IMSS ORD en la semana:			2,265	24.94
Casos notificados en ISSSTE en la semana:			1,345	14.81
Casos notificados en SEDENA en la semana:			93	1.02
Casos notificados en OTRAS en la semana:			1,197	13.18
			Cantidad	Cob %
Unidades Medicas que notificaron en Morelos en la semana:			303	99.34
Unidades Medicas que notificaron en JS1 SSM-IMSS B en la semana:			85	97.70
Unidades Medicas que notificaron en JS2 SSM-IMSS B en la semana:			38	100
Unidades Medicas que notificaron en JS3 SSM-IMSS B en la semana:			90	100
Unidades Medicas que notificaron en SSM-IMSS B en la semana:			213	99.07
Unidades Medicas que notificaron en IMSS ORD en la semana:			24	100
Unidades Medicas que notificaron en ISSSTE en la semana:			30	100
Unidades Medicas que notificaron en SEDENA en la semana:			1	100
Unidades Medicas que notificaron en OTRAS en la semana:			35	100.00

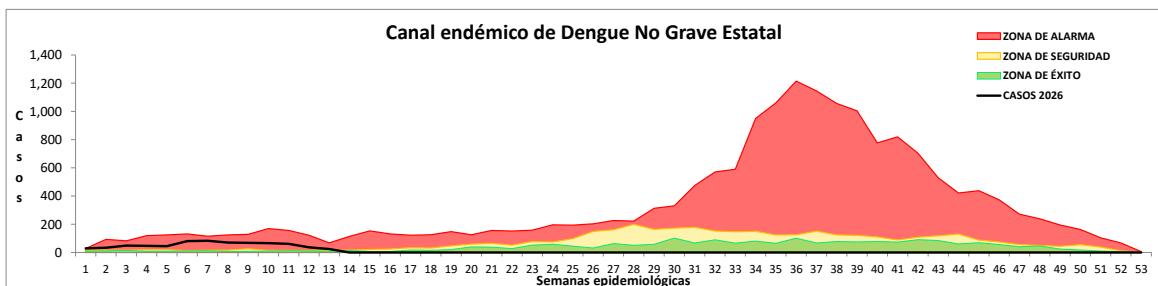
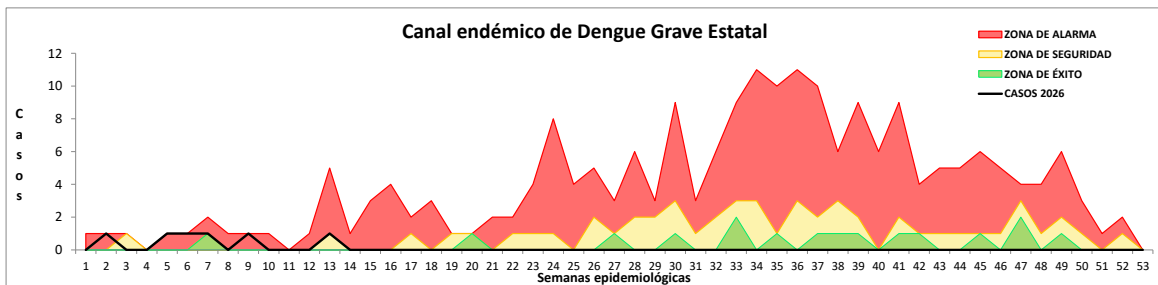
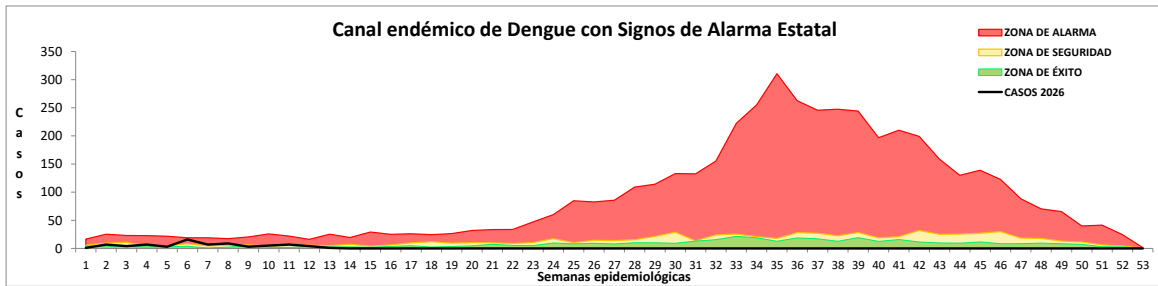
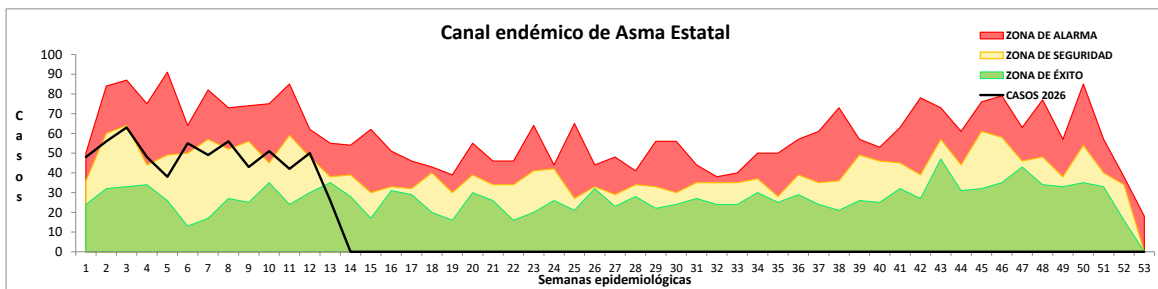
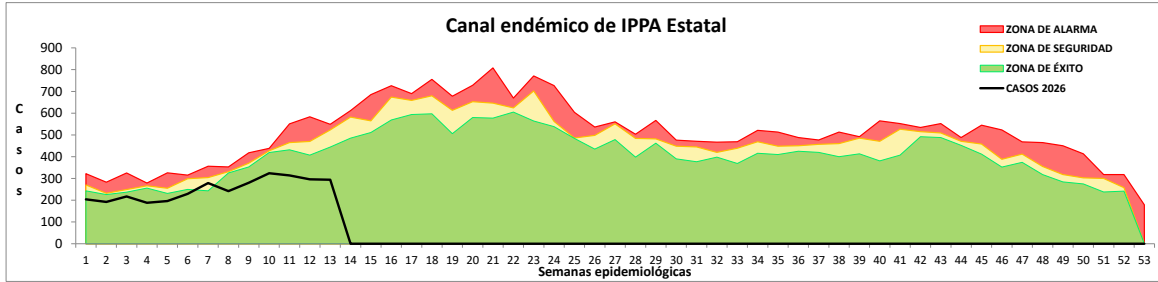
Vigilancia Epidemiológica Semana 13, 2026
Gráficos de la Notificación Estatal
hasta la semana epidemiológica 13 del 2026



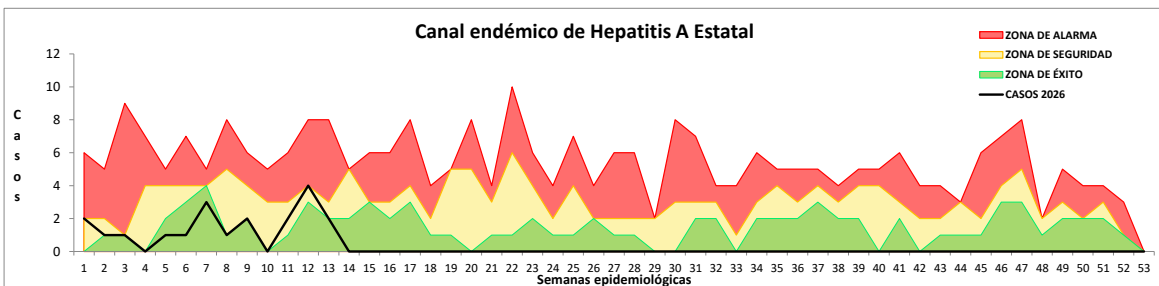
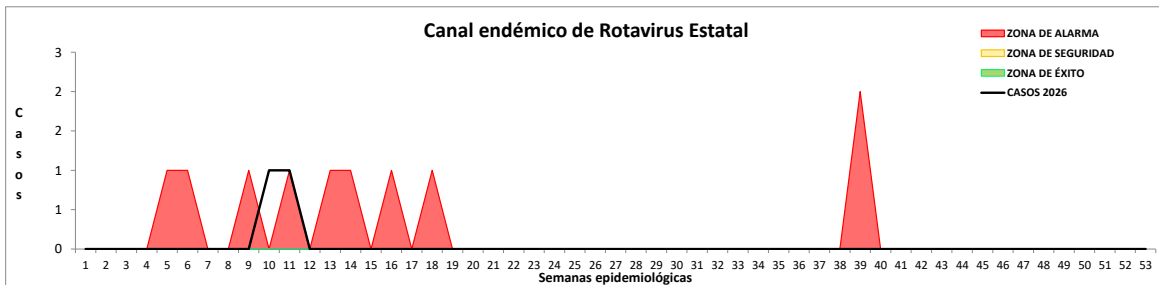
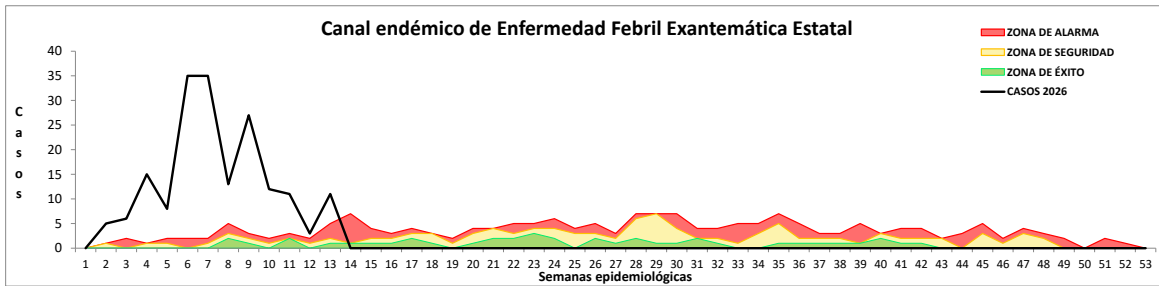
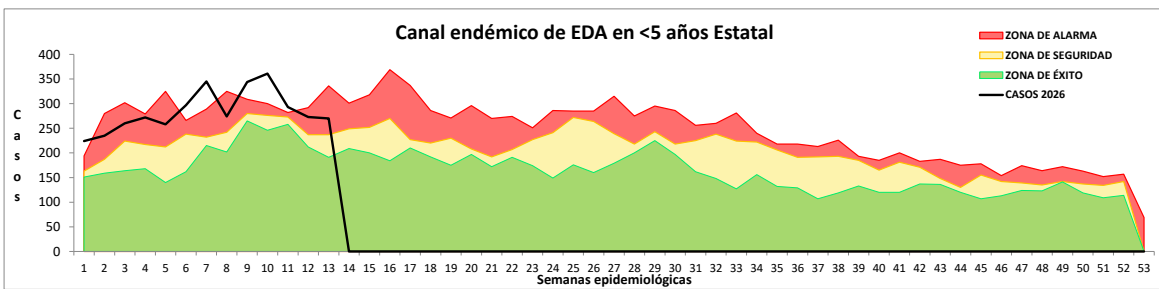
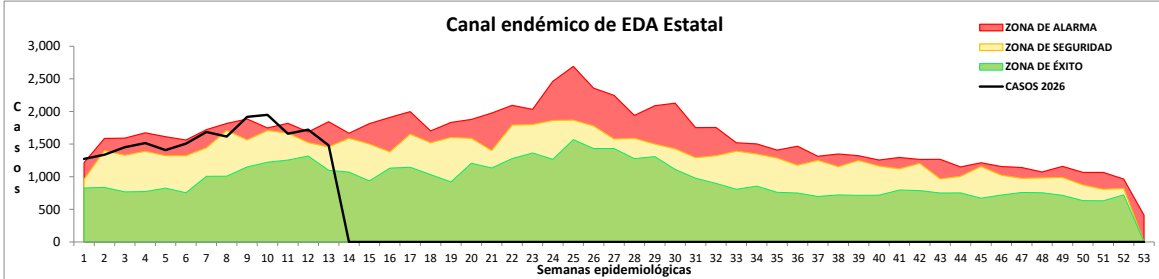
Gráficos de la Notificación Estatal hasta la semana epidemiológica 13 del 2026



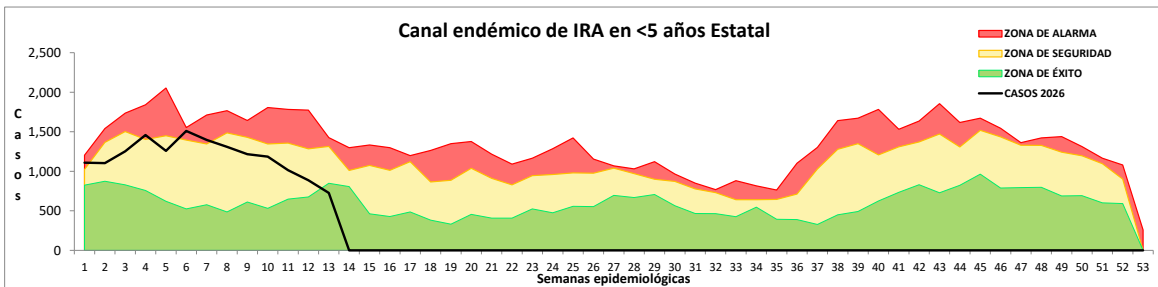
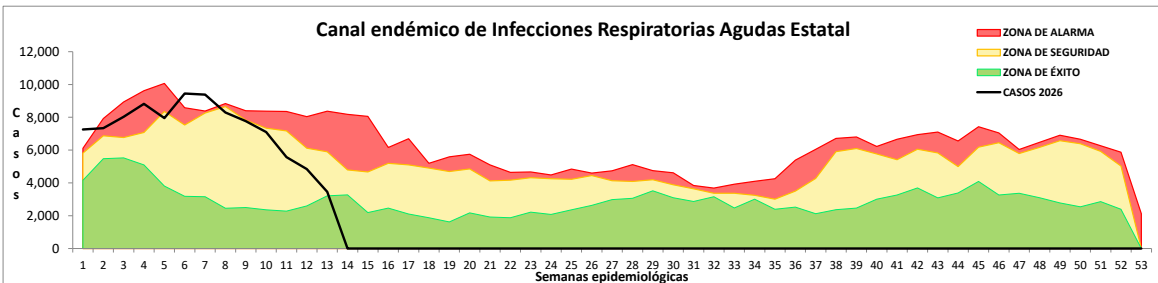
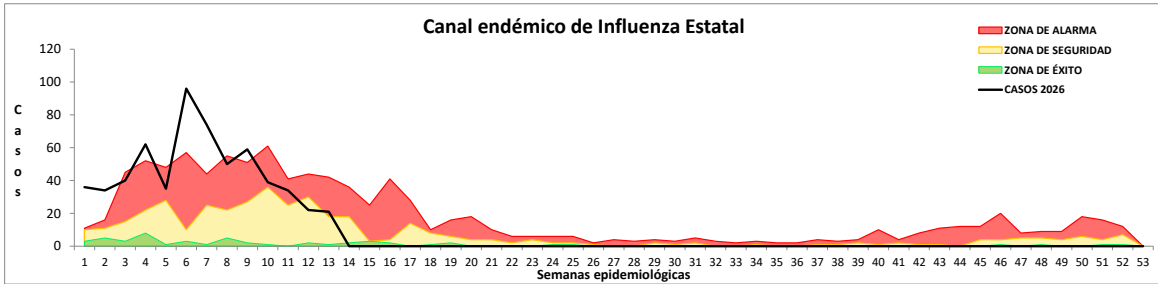
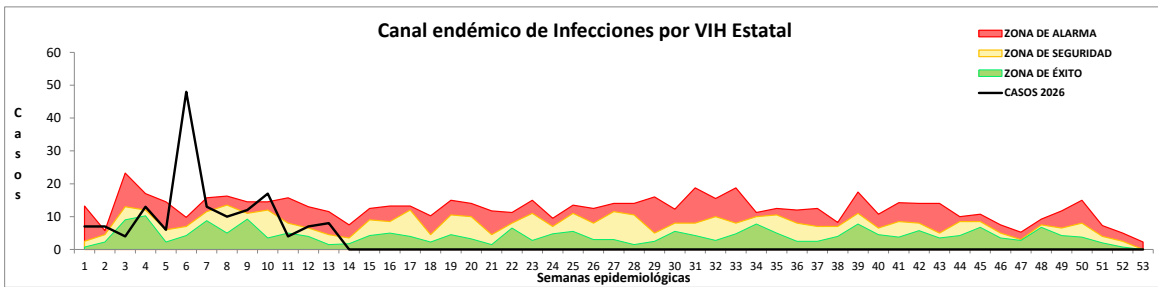
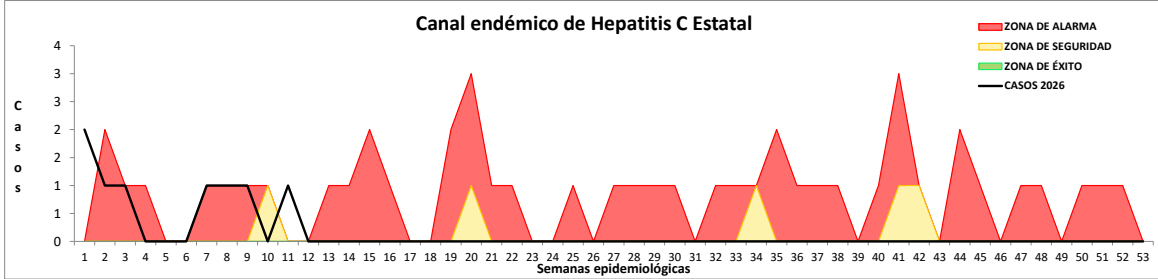
Vigilancia Epidemiológica Semana 13, 2026
Canales Endémicos Estatales
hasta la semana epidemiológica 13 del 2026



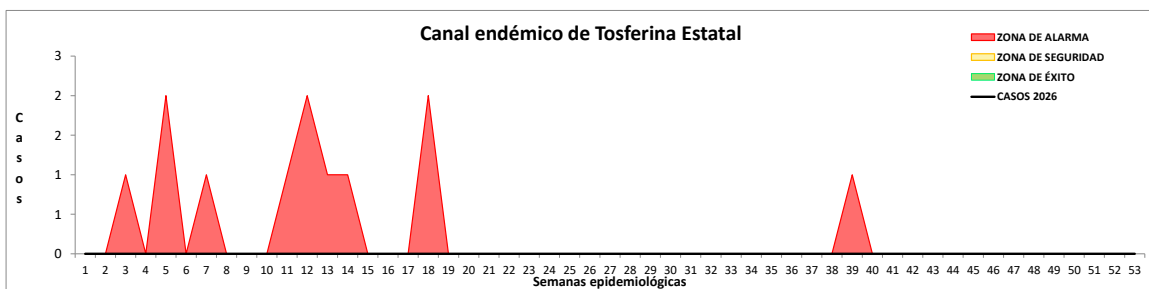
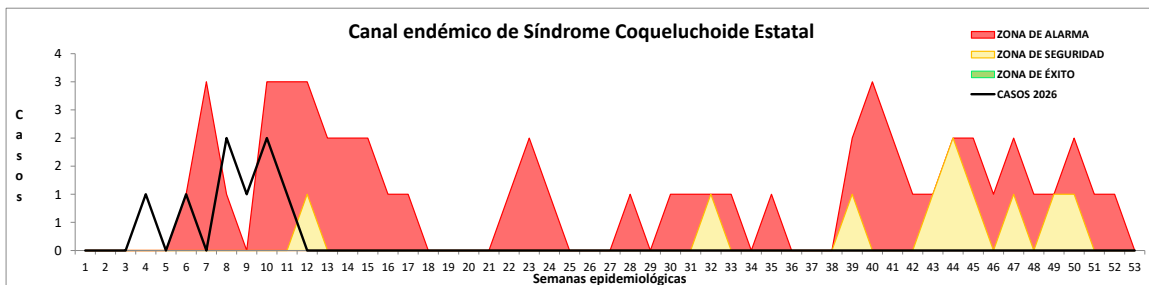
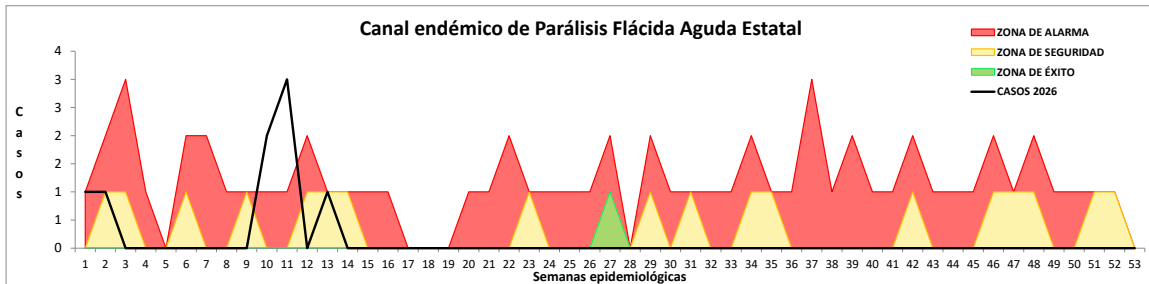
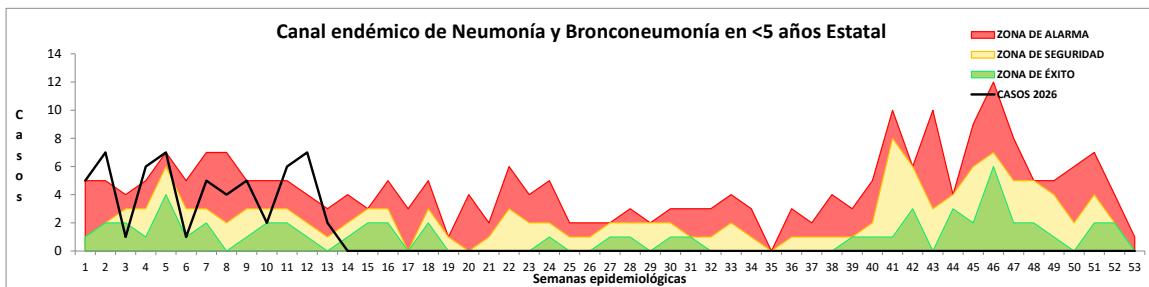
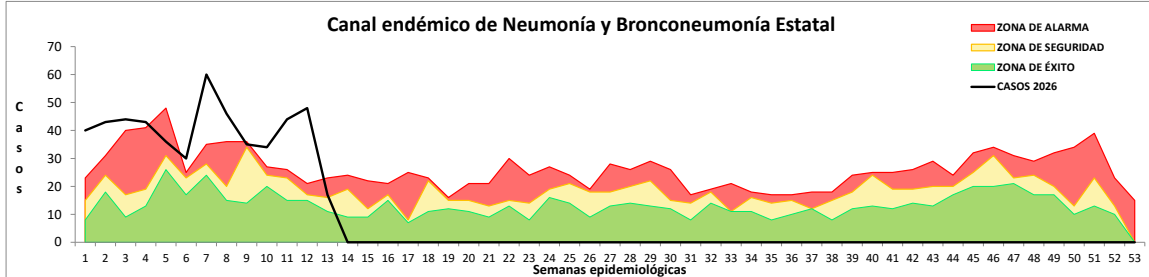
Vigilancia Epidemiológica Semana 13, 2026
Canales Endémicos Estatales
hasta la semana epidemiológica 13 del 2026



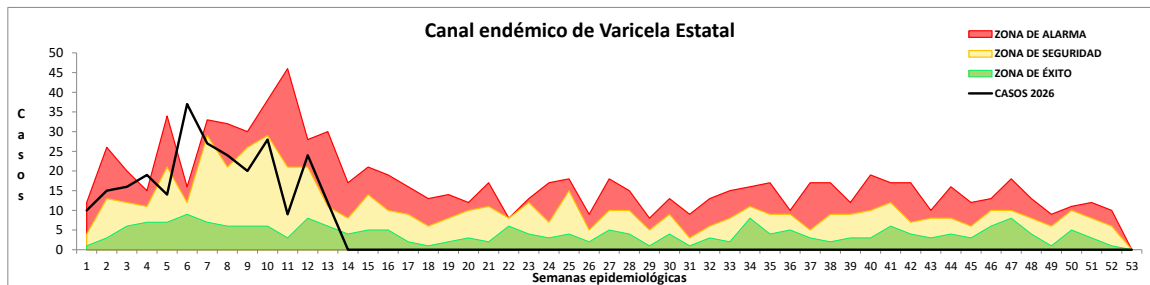
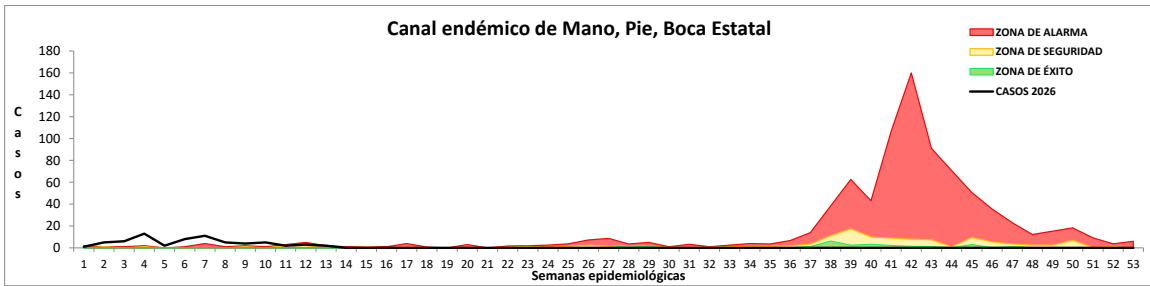
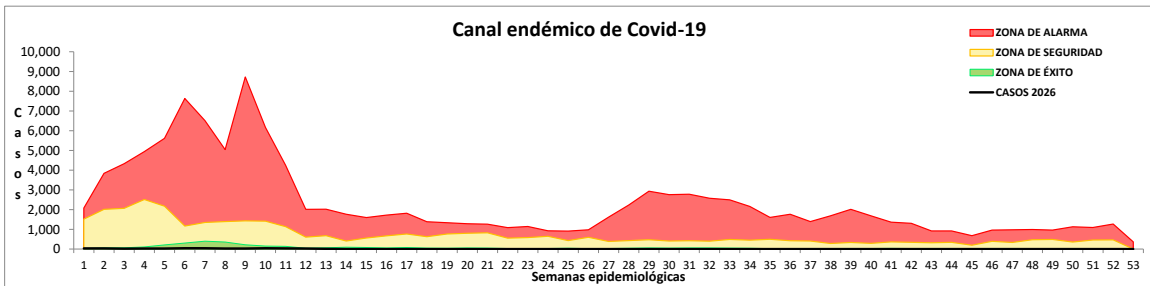
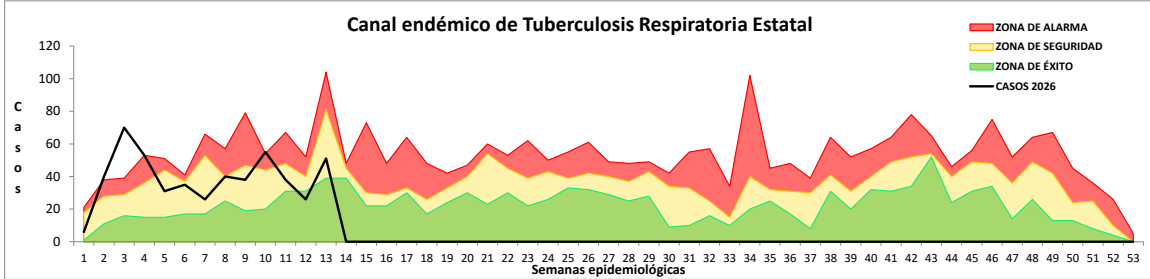
Vigilancia Epidemiológica Semana 13, 2026
Canales Endémicos Estatales
hasta la semana epidemiológica 13 del 2026



Vigilancia Epidemiológica Semana 13, 2026
Canales Endémicos Estatales
hasta la semana epidemiológica 13 del 2026



Vigilancia Epidemiológica Semana 13, 2026
Canales Endémicos Estatales
hasta la semana epidemiológica 13 del 2026



Cuadro 1. Casos nuevos de enfermedades de notificación inmediata hasta la semana 13 del 2026

ENFERMEDAD		CIE-10a REV.	EN LA SEMANA 2026	ACUMULADO 2026	EN LA SEMANA 2025	ACUMULADO 2025
Enf. Prevenibles por Vacunación	Meningitis Tuberc.	A17.0	1	4	0	4
	Tétanos	A34, A35	0	0	0	0
	T. Neonatal	A33	0	0	0	0
	Difteria	A36.0	0	0	0	0
	Tosferina	A37	0	0	1	22
	Sarampión	B05	6	24	0	0
	Rubéola	B06	0	0	0	0
	Sx Rubéola Cong.	U99	0	8	11	39
	MPOX	B04	0	0	0	3
	Rotavirus	A08.0	0	2	1	4
	Poliomielitis	A80	0	0	0	0
	Influenza	J09-J11	21	602	73	542
	Infec. Inv. por Haemophilus Influenzae	A41.3, G00.0, J14	0	0	0	0
	Meningitis Meningocócica	A39.0	0	0	21	2
E. Inv. Neumococo	A97.2	1	6	0	12	
Enf. Digest.	Cólera	A00	0	0	0	0
Enf. Resp.	Covid-19	U07.1-U07.2	15	414	53	514
Enf. Trans. Sexual	Sífilis Congénita	A50	3	9	2	7
	Infecciones por VIH	B20-B24	8	156	13	162
Enf. Trans. por Vector	Dengue CSA	A97.1	1	74	21	198
	Dengue Grave	A97.2	1	6	5	12
	Paludismo (Falciparum)	B50	0	0	0	0
	Encefalitis Equina Venezolana	A92.2	0	0	0	0
	Fiebre Amarilla	A95	0	0	0	0
	F. Manchada	A77.0	0	0	0	0
	F. Oeste Nilo	N92.3	0	0	0	0
	Peste	A20	0	0	0	0
	Tifo Epidémico	A75.0	0	0	0	0
	Chikungunya	A92.0	1	3	0	0
Zika	U06.9	0	3	0	2	
F. V. Mayaro	A92.8	0	0	0	0	
Zoonosis	Rabia Hum F. silvestre	A82.0	0	0	0	0
	Rabia Hum F. urbana	A82.1	0	0	0	4
	Triquinosis	B75	0	0	0	0
Enf Int Reg o Loc	Leishmania visceral	B55.0	0	0	0	0
	Leishmania cutánea	B55.1	0	0	0	0
	Oncocercosis	B73	0	0	0	0
	Tracoma	A71	0	0	0	0
Otras Enf. Trans.	Meningoenc Ameb	B60.2	0	0	0	0
	Lepra	A30	0	0	0	1
	Hepatitis C	B17.1, B18.2	0	8	1	4
	Ébola	A98.4	0	0	0	0
Enf. Sindromat.	EFE	U97	11	181	3	19
	PFA	U98	1	8	1	10
	Sx Coqueluchoide	U99	0	8	11	39
D.A.N.	Microcefalia	Q02	0	1	0	0

Cuadro 2.2 Casos por Municipio de Enfermedades Prevenibles por Vacunación hasta la semana epidemiológica 13 del 2026

Morelos	Sarampión CIE-10ª REV. B05				Parotiditis Infecciosa CIE-10ª REV. B26				Rubéola CIE-10ª REV. B06			
	2026			2025 Acumulado	2026			2025 Acumulado	2026			2025 Acumulado
	Semana	Acumulado			Semana	Acumulado			Semana	Acumulado		
		M	F	M		F	M	F				
Amacuzac	0	0	0	0	0	0	0	0	0	0	0	
Atlatlahucan	0	1	0	0	0	0	0	0	0	0	0	
Axochiapan	0	0	0	0	0	0	0	0	0	0	0	
Ayala	0	2	1	0	0	0	1	0	0	0	0	
Coatetelco	6	3	7	0	0	0	0	0	0	0	0	
Coatlán	0	0	0	0	0	0	0	0	0	0	0	
Cuautla	0	0	1	0	0	1	0	0	0	0	0	
Cuernavaca	0	0	1	0	0	1	2	1	0	0	0	
E. Zapata	0	1	1	0	0	3	2	3	0	0	0	
Hueyapan	0	0	0	0	0	0	0	0	0	0	0	
Huitzilac	0	0	0	0	0	0	0	0	0	0	0	
Jantetelco	0	0	0	0	0	0	0	0	0	0	0	
Jiutepec	0	0	0	0	0	0	0	1	0	0	0	
Jojutla	0	0	0	0	0	0	0	0	0	0	0	
Jonacatepec	0	0	0	0	0	0	0	0	0	0	0	
Mazatepec	0	0	0	0	0	0	0	0	0	0	0	
Miacatlán	0	0	0	0	0	0	0	0	0	0	0	
Ocuituco	0	0	2	0	0	0	0	0	0	0	0	
P. de Ixtla	0	0	0	0	0	0	0	0	0	0	0	
Temixco	0	0	0	0	0	0	0	0	0	0	0	
Temoac	0	0	0	0	0	0	0	0	0	0	0	
Tepalcingo	0	0	1	0	0	0	0	0	0	0	0	
Tepoztlán	0	0	0	0	0	0	0	0	0	0	0	
Tetecala	0	0	0	0	0	0	0	0	0	0	0	
Tetela del Volcán	0	0	0	0	0	0	0	0	0	0	0	
Tlalnepantla	0	0	0	0	0	0	0	0	0	0	0	
Tlaltizapán	0	1	2	0	0	0	0	0	0	0	0	
Tlaquiltenango	0	0	0	0	0	0	0	0	0	0	0	
Tlayacapan	0	0	0	0	0	0	0	1	0	0	0	
Totolapan	0	0	0	0	0	0	0	0	0	0	0	
Xochitepec	0	0	0	0	0	1	0	0	0	0	0	
Xoxocotla	0	0	0	0	0	1	0	0	0	0	0	
Yautepec	0	0	0	0	0	1	1	0	0	0	0	
Yecapixtla	0	0	0	0	0	0	0	1	0	0	0	
Zacatepec	0	0	0	0	0	0	0	0	0	0	0	
Zacualpan	0	0	0	0	0	0	0	0	0	0	0	
Jurisdicción Sanitaria I	6	4	9	0	0	5	4	5	0	0	0	
Jurisdicción Sanitaria II	0	1	2	0	0	1	0	0	0	0	0	
Jurisdicción Sanitaria III	0	3	5	0	0	2	2	2	0	0	0	
Total	6	8	16	0	0	8	6	7	0	0	0	

Cuadro 2.3 Casos por Municipio de Enfermedades Prevenibles por Vacunación hasta la semana epidemiológica 13 del 2026

Morelos	Síndrome de Rubéola Congénita CIE-10ª REV. P35.0				Hepatitis Vírica B CIE-10ª REV. B16				Hepatitis Vírica A CIE-10ª REV. B15			
	2026			2025 Acumulado	2026			2025 Acumulado	2026			2025 Acumulado
	Semana	Acumulado			Semana	Acumulado			Semana	Acumulado		
		M	F	M		F	M	F				
Amacuzac	0	0	0	0	0	0	0	0	0	0	0	0
Atlatlahucan	0	0	0	0	0	0	0	0	0	0	0	0
Axochiapan	0	0	0	0	0	0	0	0	0	0	0	0
Ayala	0	0	0	0	0	0	0	0	0	0	0	3
Coatetelco	0	0	0	0	0	0	0	0	0	0	0	0
Coatlán	0	0	0	0	0	0	0	0	0	0	0	0
Cuautla	0	0	0	0	0	0	0	1	0	0	1	2
Cuernavaca	0	0	0	0	0	0	0	2	0	1	0	12
E. Zapata	0	0	0	0	0	0	0	0	1	6	0	8
Hueyapan	0	0	0	0	0	0	0	0	0	0	0	0
Huitzilac	0	0	0	0	0	0	0	0	0	0	0	0
Jantetelco	0	0	0	0	0	0	0	0	0	0	0	0
Jiutepec	0	0	0	0	0	0	0	0	0	0	0	0
Jojutla	0	0	0	0	0	0	0	0	0	2	0	5
Jonacatepec	0	0	0	0	0	0	0	0	0	0	0	0
Mazatepec	0	0	0	0	0	0	0	0	0	0	0	0
Miacatlán	0	0	0	0	0	0	0	0	0	0	0	0
Ocuituco	0	0	0	0	0	0	0	0	0	0	0	2
P. de Ixtla	0	0	0	0	0	0	0	0	0	0	0	2
Temixco	0	0	0	0	0	0	0	0	0	1	1	0
Temoac	0	0	0	0	0	0	0	0	0	0	0	0
Tepalcingo	0	0	0	0	0	0	0	0	0	0	0	0
Tepoztlán	0	0	0	0	0	0	0	0	0	0	0	2
Tetecala	0	0	0	0	0	0	0	0	0	1	0	0
Tetela del Volcán	0	0	0	0	0	0	0	0	0	0	0	0
Tlalnepantla	0	0	0	0	0	0	0	0	0	0	1	0
Tlaltizapán	0	0	0	0	0	0	0	0	0	0	0	0
Tlaquiltenango	0	0	0	0	0	0	0	0	0	0	0	0
Tlayacapan	0	0	0	0	0	0	0	0	0	0	0	0
Totolapan	0	0	0	0	0	0	0	0	0	0	0	0
Xochitepec	0	0	0	0	0	0	0	0	0	1	0	0
Xoxocotla	0	0	0	0	0	0	0	0	1	1	0	1
Yautepec	0	0	0	1	0	0	0	0	0	0	0	1
Yecapixtla	0	0	0	0	0	0	0	0	0	0	0	11
Zacatepec	0	0	0	0	0	0	0	0	0	1	3	2
Zacualpan	0	0	0	0	0	0	0	0	0	0	0	1
Jurisdicción Sanitaria I	0	0	0	0	0	0	0	2	1	10	1	22
Jurisdicción Sanitaria II	0	0	0	0	0	0	0	0	1	4	3	10
Jurisdicción Sanitaria III	0	0	0	1	0	0	0	1	0	0	2	20
Total	0	0	0	1	0	0	0	3	2	14	6	52

Cuadro 2.4 Casos por Municipio de Enfermedades Prevenibles por Vacunación hasta la semana epidemiológica 13 del 2026

Morelos	Enteritis Debida a Rotavirus CIE-10ª REV. A08.0				Poliomielitis Aguda CIE-10ª REV. A80				Infecciones Invasivas por <i>Haemophilus influenzae</i> CIE-10ª REV. A41.3, G00.0, J14			
	2026			2025 Acumulado	2026			2025 Acumulado	2026			2025 Acumulado
	Semana	Acumulado			Semana	Acumulado			Semana	Acumulado		
		M	F	M		F	M	F				
Amacuzac	0	0	0	0	0	0	0	0	0	0	0	
Atlatlahucan	0	0	0	0	0	0	0	0	0	0	0	
Axochiapan	0	0	0	0	0	0	0	0	0	0	0	
Ayala	0	0	0	0	0	0	0	0	0	0	0	
Coatetelco	0	0	0	0	0	0	0	0	0	0	0	
Coatlán	0	0	0	0	0	0	0	0	0	0	0	
Cuatla	0	0	0	0	0	0	0	0	0	0	0	
Cuernavaca	0	1	1	0	0	0	0	0	0	0	0	
E. Zapata	0	0	0	2	0	0	0	0	0	0	0	
Hueyapan	0	0	0	0	0	0	0	0	0	0	0	
Huitzilac	0	0	0	0	0	0	0	0	0	0	0	
Jantetelco	0	0	0	0	0	0	0	0	0	0	0	
Jiutepec	0	0	0	0	0	0	0	0	0	0	0	
Jojutla	0	0	0	1	0	0	0	0	0	0	0	
Jonacatepec	0	0	0	1	0	0	0	0	0	0	0	
Mazatepec	0	0	0	0	0	0	0	0	0	0	0	
Miacatlán	0	0	0	0	0	0	0	0	0	0	0	
Ocuituco	0	0	0	0	0	0	0	0	0	0	0	
P. de Ixtla	0	0	0	0	0	0	0	0	0	0	0	
Temixco	0	0	0	0	0	0	0	0	0	0	0	
Temoac	0	0	0	0	0	0	0	0	0	0	0	
Tepalcingo	0	0	0	0	0	0	0	0	0	0	0	
Tepoztlán	0	0	0	0	0	0	0	0	0	0	0	
Tetecala	0	0	0	0	0	0	0	0	0	0	0	
Tetela del Volcán	0	0	0	0	0	0	0	0	0	0	0	
Tlalnepantla	0	0	0	0	0	0	0	0	0	0	0	
Tlaltizapán	0	0	0	0	0	0	0	0	0	0	0	
Tlaquiltenango	0	0	0	0	0	0	0	0	0	0	0	
Tlayacapan	0	0	0	0	0	0	0	0	0	0	0	
Totolapan	0	0	0	0	0	0	0	0	0	0	0	
Xochitepec	0	0	0	0	0	0	0	0	0	0	0	
Xoxocotla	0	0	0	0	0	0	0	0	0	0	0	
Yautepec	0	0	0	0	0	0	0	0	0	0	0	
Yecapixtla	0	0	0	0	0	0	0	0	0	0	0	
Zacatepec	0	0	0	0	0	0	0	0	0	0	0	
Zacualpan	0	0	0	0	0	0	0	0	0	0	0	
Jurisdicción Sanitaria I	0	1	1	2	0	0	0	0	0	0	0	
Jurisdicción Sanitaria II	0	0	0	1	0	0	0	0	0	0	0	
Jurisdicción Sanitaria III	0	0	0	1	0	0	0	0	0	0	0	
Total	0	1	1	4	0	0	0	0	0	0	0	

Cuadro 2.5 Casos por Municipio de Enfermedades Prevenibles por Vacunación hasta la semana epidemiológica 13 del 2026

Morelos	Meningitis Meningocócica CIE-10ª REV. A39.0				Infección por Virus de Papiloma Humano CIE-10ª REV. B97.7				Enfermedad Invasiva por Neumococo CIE-10ª REV. A40.3, G00.1, J13			
	2026			2025 Acumulado	2026			2025 Acumulado	2026			2025 Acumulado
	Semana	Acumulado			Semana	Acumulado			Semana	Acumulado		
		M	F	M		F	M	F				
Amacuzac	0	0	0	0	0	0	0	0	0	0	0	
Atlatlahucan	0	0	0	0	0	0	0	0	0	0	0	
Axochiapan	0	0	0	0	0	1	3	1	0	0	0	
Ayala	0	0	0	0	0	0	1	0	0	0	0	
Coatetelco	0	0	0	0	0	0	0	0	0	0	0	
Coatlán	0	0	0	0	0	0	0	0	0	0	0	
Cuautla	0	0	0	0	0	2	5	2	0	0	0	
Cuernavaca	0	0	0	0	4	0	14	5	0	1	0	
E. Zapata	0	0	0	2	3	3	21	13	0	0	0	
Hueyapan	0	0	0	0	0	0	0	0	0	0	0	
Huitzilac	0	0	0	0	0	0	0	0	0	0	0	
Jantetelco	0	0	0	0	0	0	0	0	0	0	0	
Jiutepec	0	0	0	0	0	0	0	0	0	0	0	
Jojutla	0	0	0	0	0	0	0	0	0	0	0	
Jonacatepec	0	0	0	0	0	0	4	0	0	0	0	
Mazatepec	0	0	0	0	0	0	0	0	0	0	0	
Miacatlán	0	0	0	0	0	0	0	0	0	0	0	
Ocuituco	0	0	0	0	0	0	0	0	0	0	0	
P. de Ixtla	0	0	0	0	0	0	0	0	0	0	0	
Temixco	0	0	0	0	0	0	0	0	0	0	0	
Temoac	0	0	0	0	0	0	0	0	0	0	0	
Tepalcingo	0	0	0	0	0	0	0	0	0	0	0	
Tepoztlán	0	0	0	0	1	0	3	0	0	0	0	
Tetecala	0	0	0	0	0	0	0	0	0	0	0	
Tetela del Volcán	0	0	0	0	0	0	0	0	0	0	0	
Tlalnepantla	0	0	0	0	0	0	0	0	0	0	0	
Tlaltizapán	0	0	0	0	0	0	0	0	0	0	0	
Tlaquiltenango	0	0	0	0	0	0	0	0	0	0	0	
Tlayacapan	0	0	0	0	0	0	0	0	0	0	0	
Totolapan	0	0	0	0	0	0	0	0	0	0	0	
Xochitepec	0	0	0	0	0	0	0	0	0	0	0	
Xoxocotla	0	0	0	0	0	0	0	0	0	0	0	
Yautepec	0	0	0	0	0	1	1	3	0	0	0	
Yecapixtla	0	0	0	0	0	0	0	0	0	0	0	
Zacatepec	0	0	0	0	0	0	0	0	0	0	0	
Zacualpan	0	0	0	0	0	0	0	0	0	0	0	
Jurisdicción Sanitaria I	0	0	0	2	8	3	38	18	0	1	0	
Jurisdicción Sanitaria II	0	0	0	0	0	0	0	0	0	0	0	
Jurisdicción Sanitaria III	0	0	0	0	0	4	14	6	0	0	0	
Total	0	0	0	2	8	7	52	24	0	1	0	

Cuadro 2.6 Casos por Municipio de Enfermedades Prevenibles por Vacunación hasta la semana epidemiológica 13 del 2026

Morelos	Influenza CIE-10ª REV. J09, J11				Varicela CIE-10ª REV. B01			
	2026			2025 Acumulado	2026			2025 Acumulado
	Semana	Acumulado			Semana	Acumulado		
		M	F			M	F	
Amacuzac	0	0	0	0	1	1	2	14
Atlatlahucan	0	0	0	0	0	0	2	0
Axochiapan	0	12	6	12	0	0	1	7
Ayala	0	0	0	1	0	1	2	9
Coatetelco	0	0	0	0	0	2	0	0
Coatlán	0	0	0	0	0	7	10	0
Cuautla	1	41	70	77	0	8	6	19
Cuernavaca	14	114	148	214	1	28	32	47
E. Zapata	2	26	33	93	0	4	10	21
Hueyapan	0	0	0	0	0	0	0	0
Huitzilac	0	0	2	8	0	0	1	17
Jantetelco	0	0	0	0	0	0	0	0
Jiutepec	4	17	19	38	2	16	13	14
Jojutla	0	19	27	56	0	9	21	16
Jonacatepec	0	1	7	0	0	0	0	12
Mazatepec	0	0	0	0	0	1	3	5
Miacatlán	0	0	1	0	0	1	1	1
Ocuituco	0	0	1	8	1	2	2	1
P. de Ixtla	0	6	12	14	0	4	6	53
Temixco	0	4	11	6	1	8	7	15
Temoac	0	0	0	0	0	0	0	2
Tepalcingo	0	0	0	1	0	0	0	2
Tepoztlán	0	1	8	1	1	0	2	33
Tetecala	0	1	1	0	0	1	1	0
Tetela del Volcán	0	1	0	0	0	0	0	21
Tlalnepantla	0	0	0	0	0	0	0	0
Tlaltizapán	0	0	1	0	0	2	2	3
Tlaquiltenango	0	0	0	0	0	1	1	4
Tlayacapan	0	0	0	0	0	0	2	6
Totolapan	0	0	0	0	0	0	1	0
Xochitepec	0	0	0	4	1	1	10	8
Xoxocotla	0	0	0	0	3	2	2	19
Yautepec	0	0	2	0	1	2	1	8
Yecapixtla	0	1	1	0	0	1	1	4
Zacatepec	0	2	4	8	0	6	3	16
Zacualpan	0	1	1	1	0	0	2	3
Jurisdicción Sanitaria I	20	163	223	364	6	69	90	161
Jurisdicción Sanitaria II	0	27	44	78	4	25	37	125
Jurisdicción Sanitaria III	1	57	88	100	2	14	20	94
Total	21	247	355	542	12	108	147	380

Cuadro 3. Casos por Municipio de Enfermedades Infecciosas y Parasitarias del Aparato Digestivo hasta la semana epidemiológica 13 del 2026

Morelos	Cólera CIE-10 ^a REV. A00				Fiebre Tifoidea CIE-10 ^a REV. A01.0				Shigelosis CIE-10 ^a REV. A03			
	2026			2025 Acumulado	2026			2025 Acumulado	2026			2025 Acumulado
	Semana	Acumulado			Semana	Acumulado			Semana	Acumulado		
		M	F	M		F	M	F				
Amacuzac	0	0	0	0	0	0	0	0	0	0	0	0
Atlatlahucan	0	0	0	0	0	0	0	0	0	0	0	0
Axochiapan	0	0	0	0	0	0	1	0	0	0	0	0
Ayala	0	0	0	0	0	0	0	0	1	1	0	0
Coatetelco	0	0	0	0	0	0	0	0	0	0	0	0
Coatlán	0	0	0	0	0	0	0	0	0	1	0	0
Cuautla	0	0	0	0	0	1	0	0	0	0	0	0
Cuernavaca	0	0	0	0	0	0	0	1	0	0	0	0
E. Zapata	0	0	0	0	1	0	1	0	0	0	0	1
Hueyapan	0	0	0	0	0	0	0	0	0	0	0	0
Huitzilac	0	0	0	0	0	0	0	0	0	0	0	0
Jantetelco	0	0	0	0	0	0	0	0	0	0	0	0
Jiutepec	0	0	0	0	0	0	0	0	0	0	0	0
Jojutla	0	0	0	0	0	0	0	0	0	0	0	0
Jonacatepec	0	0	0	0	0	0	0	0	0	0	0	0
Mazatepec	0	0	0	0	0	0	0	0	0	0	0	0
Miacatlán	0	0	0	0	0	0	0	0	0	0	0	0
Ocuituco	0	0	0	0	0	0	0	0	0	0	0	1
P. de Ixtla	0	0	0	0	0	0	0	0	0	0	0	0
Temixco	0	0	0	0	0	0	0	0	0	0	0	0
Temoac	0	0	0	0	0	0	0	0	0	0	0	0
Tepalcingo	0	0	0	0	0	0	0	0	0	0	0	1
Tepoztlán	0	0	0	0	0	0	0	0	0	0	0	0
Tetecala	0	0	0	0	0	0	0	0	0	0	0	0
Tetela del Volcán	0	0	0	0	0	0	0	0	0	0	0	0
Tlalnepantla	0	0	0	0	0	0	0	0	0	0	0	1
Tlaltizapán	0	0	0	0	0	0	0	0	0	0	0	0
Tlaquiltenango	0	0	0	0	0	0	0	0	0	0	0	0
Tlayacapan	0	0	0	0	0	0	0	0	0	0	0	0
Totolapan	0	0	0	0	0	0	0	0	0	0	0	0
Xochitepec	0	0	0	0	0	0	0	1	0	0	0	0
Xoxocotla	0	0	0	0	0	0	0	0	0	0	0	0
Yautepec	0	0	0	0	0	0	0	0	0	0	1	1
Yecapixtla	0	0	0	0	0	0	0	0	0	0	0	0
Zacatepec	0	0	0	0	0	0	0	0	0	0	0	0
Zacualpan	0	0	0	0	0	0	0	0	0	0	0	0
Jurisdicción Sanitaria I	0	0	0	0	1	0	1	2	0	1	0	1
Jurisdicción Sanitaria II	0	0	0	0	0	0	0	0	0	0	0	0
Jurisdicción Sanitaria III	0	0	0	0	0	1	1	0	1	1	1	4
Total	0	0	0	0	1	1	2	2	1	2	1	5

Cuadro 3.1 Casos por Municipio de Enfermedades Infecciosas y Parasitarias del Aparato Digestivo hasta la semana epidemiológica 13 del 2026

Morelos	Infecciones Intestinales por Otros Organismos y las mal definidas CIE-10ª REV. A04, A08-A09, excepto A08.0				Intoxicación Alimentaria Bacteriana CIE-10ª REV. A05				Amebiasis Intestinal CIE-10ª REV. A06.0-A06.3, A06.9			
	2026			2025 Acumulado	2026			2025 Acumulado	2026			2025 Acumulado
	Semana	Acumulado			Semana	Acumulado			Semana	Acumulado		
		M	F	M		F	M	F				
Amacuzac	10	36	56	118	0	0	0	0	0	0	0	0
Atlatlahucan	4	48	46	120	0	0	0	0	0	0	0	0
Axochiapan	50	358	348	646	0	2	5	7	3	2	4	12
Ayala	30	298	330	526	0	0	0	0	1	2	1	4
Coatetelco	2	10	9	14	0	0	0	0	0	1	2	0
Coatlán	8	39	47	95	0	0	0	0	0	0	0	1
Cuautla	105	833	1054	1483	0	10	17	2	5	34	39	41
Cuernavaca	332	1789	2310	3884	6	12	17	28	4	23	47	81
E. Zapata	65	583	760	1744	2	42	50	62	2	1	6	11
Hueyapan	1	8	2	10	0	0	0	0	0	0	0	0
Huitzilac	2	13	11	21	0	0	0	0	2	2	11	12
Jantetelco	18	86	88	245	0	0	0	0	0	0	0	0
Jiutepec	145	782	988	2289	0	0	0	0	0	8	12	75
Jojutla	149	749	1003	1822	0	0	1	0	0	0	1	1
Jonacatepec	27	170	220	437	0	0	0	1	0	2	1	11
Mazatepec	3	23	25	49	0	0	0	0	0	0	0	0
Miacatlán	3	51	62	163	0	0	0	0	0	0	0	0
Ocuituco	23	122	144	114	0	0	0	0	2	2	4	14
P. de Ixtla	28	158	186	1019	0	0	0	0	0	2	0	5
Temixco	35	239	301	568	0	0	0	0	0	0	1	10
Temoac	2	41	33	60	0	0	0	0	0	1	0	0
Tepalcingo	18	173	158	236	0	0	0	0	0	2	1	7
Tepoztlán	59	254	253	353	0	0	1	5	2	5	14	0
Tetecala	6	40	48	152	2	1	1	0	0	1	0	1
Tetela del Volcán	21	90	106	163	0	0	0	0	0	0	0	0
Tlalnepantla	5	17	18	29	0	0	0	0	0	0	0	1
Tlaltizapán	27	178	230	631	0	0	0	0	0	0	0	5
Tlaquiltenango	32	170	231	349	0	0	0	0	0	2	1	22
Tlayacapan	26	143	128	316	0	0	0	0	0	1	1	2
Totolapan	2	29	36	34	0	0	0	1	0	1	1	1
Xochitepec	32	200	225	425	0	0	0	1	0	5	14	20
Xoxocotla	22	168	180	396	0	0	0	0	0	0	1	4
Yautepec	78	549	669	979	0	0	0	0	0	3	6	4
Yecapixtla	50	317	329	363	0	0	0	0	1	13	20	17
Zacatepec	22	168	225	423	0	0	0	0	0	0	1	1
Zacualpan	3	25	27	58	0	0	0	2	0	0	1	0
Jurisdicción Sanitaria I	692	4023	5039	9757	10	55	69	96	10	46	107	211
Jurisdicción Sanitaria II	290	1627	2111	4758	0	0	1	0	0	4	4	38
Jurisdicción Sanitaria III	463	3307	3736	5819	0	12	22	13	12	63	79	114
Total	1445	8957	10886	20334	10	67	92	109	22	113	190	363

Cuadro 3.2 Casos por Municipio de Enfermedades Infecciosas y Parasitarias del Aparato Digestivo hasta la semana epidemiológica 13 del 2026

Morelos	Giardiasis CIE-10 ^a REV. A07.1				Otras Infecciones Intestinales debidas a Protozoarios CIE-10 ^a REV. A07.0, A07.2, A07.9				Ascariasis CIE-10 ^a REV. B77			
	2026			2025 Acumulado	2026			2025 Acumulado	2026			2025 Acumulado
	Semana	Acumulado			Semana	Acumulado			Semana	Acumulado		
		M	F	M		F	M	F				
Amacuzac	0	0	0	0	0	0	0	0	0	0	0	
Atlatlahucan	0	0	0	0	0	0	0	0	0	0	0	
Axochiapan	0	0	0	0	0	0	0	3	0	0	0	
Ayala	0	1	2	1	0	2	0	6	0	0	1	
Coatetelco	0	0	0	0	0	0	1	0	0	0	2	
Coatlán	0	0	0	0	0	1	2	4	0	0	0	
Cuautla	0	0	0	0	0	4	0	6	0	0	0	
Cuernavaca	0	0	0	1	0	17	23	38	0	0	0	1
E. Zapata	0	0	0	0	0	0	1	9	0	2	0	0
Hueyapan	0	0	0	0	0	2	2	2	0	0	0	0
Huitzilac	0	0	0	0	0	6	3	18	0	0	0	0
Jantetelco	0	0	0	0	0	0	0	0	0	0	0	0
Jiutepec	0	0	0	0	0	23	16	22	0	2	1	1
Jojutla	0	0	0	0	0	0	0	0	0	0	0	0
Jonacatepec	0	0	0	0	0	0	1	5	0	0	0	0
Mazatepec	0	0	0	0	0	0	0	0	0	0	0	0
Miacatlán	0	0	0	0	0	0	0	0	0	0	0	0
Ocuituco	0	0	0	0	0	0	0	0	0	0	0	0
P. de Ixtla	0	0	0	0	0	0	0	0	0	0	0	0
Temixco	0	0	2	0	0	7	17	118	0	0	0	3
Temoac	0	0	0	1	0	0	0	9	0	0	0	0
Tepalcingo	0	0	0	1	0	0	0	0	0	0	0	1
Tepoztlán	0	0	0	0	0	8	12	25	0	0	2	0
Tetecala	0	0	0	0	0	3	2	1	0	0	0	0
Tetela del Volcán	0	0	0	0	0	0	0	2	0	0	0	0
Tlalnepantla	0	0	0	0	0	0	3	0	0	0	0	0
Tlaltizapán	0	0	0	0	0	0	0	0	0	0	0	0
Tlaquiltenango	0	0	0	0	0	0	0	0	0	0	0	0
Tlayacapan	0	0	0	0	0	9	0	1	0	0	0	0
Totolapan	0	0	0	4	0	0	0	1	0	0	0	0
Xochitepec	0	0	1	0	2	8	2	7	0	1	1	0
Xoxocotla	0	0	0	0	0	0	0	0	0	0	0	0
Yautepec	0	0	0	0	0	4	9	3	0	0	0	0
Yecapixtla	0	0	0	0	0	2	1	4	0	0	0	1
Zacatepec	0	0	0	0	0	0	0	0	0	0	0	0
Zacualpan	0	0	0	0	0	0	0	0	0	0	0	0
Jurisdicción Sanitaria I	0	0	3	1	2	73	79	242	0	5	6	5
Jurisdicción Sanitaria II	0	0	0	0	0	0	0	0	0	0	0	0
Jurisdicción Sanitaria III	0	1	2	7	0	23	16	42	0	0	1	2
Total	0	1	5	8	2	96	95	284	0	5	7	7

Cuadro 3.3 Casos por Municipio de Enfermedades Infecciosas y Parasitarias del Aparato Digestivo hasta la semana epidemiológica 13 del 2026

Morelos	Enterobiasis CIE-10ª REV. B80				Otras Helminthiasis CIE-10ª REV. B65-B67, B70-B76, B78, B79, B81-B83 excepto B73 y B75				Absceso Hepático Amebiano CIE-10ª REV. A06.4			
	2026			2025 Acumulado	2026			2025 Acumulado	2026			2025 Acumulado
	Semana	Acumulado			Semana	Acumulado			Semana	Acumulado		
		M	F	M		F	M	F				
Amacuzac	0	0	0	0	0	0	0	0	0	0	0	
Atlatlahucan	0	0	0	0	0	0	0	0	0	0	0	
Axochiapan	0	1	1	0	0	0	0	0	1	3	1	
Ayala	0	1	1	0	2	9	10	15	0	0	0	
Coatetelco	0	0	0	0	0	0	0	0	0	0	0	
Coatlán	0	0	0	0	0	0	0	0	0	0	0	
Cuautla	0	0	0	0	7	32	49	52	0	0	0	
Cuernavaca	0	1	4	0	5	47	84	221	0	0	0	
E. Zapata	0	1	1	0	0	6	7	8	0	0	1	
Hueyapan	0	0	0	0	0	0	0	0	0	0	0	
Huitzilac	0	0	0	0	0	0	0	0	0	0	0	
Jantetelco	0	0	0	0	0	0	0	0	0	0	0	
Jiutepec	0	0	0	0	0	5	4	3	0	0	0	
Jojutla	0	0	0	0	0	2	2	3	0	0	0	
Jonacatepec	0	0	0	0	0	0	1	0	0	0	0	
Mazatepec	0	0	0	0	0	0	0	0	0	0	0	
Miacatlán	0	0	0	0	0	0	0	0	0	0	0	
Ocuituco	0	0	0	0	0	0	0	0	0	0	0	
P. de Ixtla	0	0	0	0	0	1	0	1	0	0	0	
Temixco	0	0	0	0	1	4	2	20	0	0	0	
Temoac	0	0	0	0	0	0	0	1	0	0	0	
Tepalcingo	0	0	0	0	0	3	5	7	0	0	0	
Tepoztlán	0	0	0	0	3	4	5	0	0	2	3	
Tetecala	0	0	0	0	0	0	0	0	0	0	0	
Tetela del Volcán	0	0	0	0	0	0	0	0	0	0	0	
Tlalnepantla	0	0	0	0	0	0	0	0	0	0	0	
Tlaltizapán	0	0	0	0	0	1	2	6	0	0	0	
Tlaquiltenango	0	0	0	0	0	11	10	10	0	0	0	
Tlayacapan	0	0	1	0	0	0	0	0	0	0	0	
Totolapan	0	0	0	0	0	0	0	0	0	0	0	
Xochitepec	0	0	0	0	0	0	2	21	0	0	0	
Xoxocotla	0	0	0	0	0	0	0	0	0	0	0	
Yautepec	0	1	1	2	1	15	27	13	0	0	0	
Yecapixtla	0	0	0	0	4	5	5	5	0	0	0	
Zacatepec	0	0	0	0	0	4	5	24	0	0	0	
Zacualpan	0	0	0	0	0	0	0	0	0	0	0	
Jurisdicción Sanitaria I	0	2	5	0	9	66	104	273	0	2	3	
Jurisdicción Sanitaria II	0	0	0	0	0	19	19	44	0	0	0	
Jurisdicción Sanitaria III	0	3	4	2	14	64	97	93	1	3	1	
Total	0	5	9	2	23	149	220	410	1	5	4	

Cuadro 3.4 Casos por Municipio de Enfermedades Infecciosas y Parasitarias del Aparato Digestivo hasta la semana epidemiológica 13 del 2026

Morelos	Otras Salmonelosis CIE-10 ^a REV. A02				Paratifoidea CIE-10 ^a REV. A01.1				Enfermedades Infecciosas Intestinales CIE-10 ^a REV. A01-A03, A04, A05, A06.0-A06.3, A06.9, A07.0-A07.2, A07.9, A08-A09				
	2026			2025 Acumulado	2026			2025 Acumulado	2026			2025 Acumulado	
	Semana	Acumulado			Semana	Acumulado			Semana	Acumulado			
		M	F	M		F	M	F					
Amacuzac	0	0	0	0	0	0	0	0	10	36	56	118	
Atlatlahucan	0	0	0	0	0	0	0	0	4	48	46	120	
Axochiapan	0	0	0	6	0	0	0	4	53	362	358	678	
Ayala	0	4	0	1	0	0	0	0	32	308	333	538	
Coatetelco	0	0	0	0	0	0	0	0	2	11	12	14	
Coatlán	0	0	0	0	0	0	0	0	8	41	49	100	
Cuautla	0	2	3	12	0	0	0	0	110	884	1113	1544	
Cuernavaca	0	1	2	11	0	0	0	0	342	1843	2400	4044	
E. Zapata	0	1	1	44	0	0	0	0	70	627	819	1873	
Hueyapan	0	0	0	0	0	0	0	0	1	10	4	12	
Huitzilac	0	0	0	0	0	0	0	0	4	21	25	51	
Jantetelco	0	0	0	0	0	0	0	0	18	86	88	245	
Jiutepec	0	0	1	2	0	0	0	0	145	813	1017	2388	
Jojutla	0	0	1	0	0	0	0	0	149	749	1006	1824	
Jonacatepec	0	0	1	0	0	0	0	0	27	172	223	455	
Mazatepec	0	0	0	0	0	0	0	0	3	23	25	49	
Miacatlán	0	0	0	0	0	0	0	0	3	51	62	163	
Ocuituco	0	0	0	0	0	0	0	0	25	124	148	129	
P. de Ixtla	0	0	0	0	0	0	0	1	28	160	186	1025	
Temixco	0	0	1	1	0	0	0	0	35	246	322	697	
Temoac	0	0	0	0	0	0	0	0	2	42	33	70	
Tepalcingo	0	0	0	0	0	0	0	0	18	175	159	245	
Tepoztlán	0	0	0	0	0	0	0	0	61	267	280	383	
Tetecala	0	0	0	0	0	0	0	0	8	45	51	154	
Tetela del Volcán	0	0	0	0	0	0	0	0	21	90	106	165	
Tlalnepantla	0	0	0	0	0	0	0	0	5	17	21	31	
Tlaltizapán	0	0	0	0	0	0	0	0	27	178	230	636	
Tlaquiltenango	0	0	0	0	0	0	0	0	32	172	232	371	
Tlayacapan	0	0	0	0	0	0	0	0	26	153	129	319	
Totolapan	0	0	0	0	0	0	0	0	2	30	37	41	
Xochitepec	0	0	0	0	0	0	0	0	34	213	242	454	
Xoxocotla	0	0	0	0	0	0	0	0	22	168	181	400	
Yautepec	0	0	1	4	0	0	0	0	78	556	686	991	
Yecapixtla	0	0	0	0	0	0	0	0	51	332	350	384	
Zacatepec	0	0	0	0	0	0	0	0	22	168	226	424	
Zacualpan	0	0	0	0	0	0	0	0	3	25	28	60	
Jurisdicción Sanitaria I	0	2	5	58	0	0	0	0	715	4201	5304	10370	
Jurisdicción Sanitaria II	0	0	1	0	0	0	0	1	290	1631	2117	4798	
Jurisdicción Sanitaria III	0	6	5	23	0	0	0	4	476	3414	3862	6027	
Total	0	8	11	81	0	0	0	5	1481	9246	11283	21195	

Cuadro 4. Casos por Municipio de Enfermedades Infecciosas del Aparato Respiratorio hasta la semana epidemiológica 13 del 2026

Morelos	Tuberculosis Respiratoria CIE-10ª REV. A15-A16				Otitis Media Aguda CIE-10ª REV. H65.0-H65.1				Faringitis y Amigdalitis Estreptocócicas CIE-10ª REV. J02.0, J03.0			
	2026			2025 Acumulado	2026			2025 Acumulado	2026			2025 Acumulado
	Semana	Acumulado			Semana	Acumulado			Semana	Acumulado		
		M	F	M		F	M	F				
Amacuzac	0	2	4	14	1	3	14	23	0	0	0	0
Atlatlahucan	0	0	0	20	0	0	1	7	0	0	0	0
Axochiapan	0	6	4	9	7	52	62	135	0	0	0	0
Ayala	2	7	8	51	4	30	52	64	0	2	1	22
Coatetelco	1	1	1	0	2	3	1	6	0	3	11	20
Coatlán	1	4	5	2	1	5	23	16	0	21	58	46
Cuautla	3	54	27	106	15	92	132	199	3	14	24	28
Cuernavaca	20	37	33	77	37	206	350	369	25	221	382	226
E. Zapata	4	10	21	40	14	104	142	350	1	12	9	31
Hueyapan	0	0	0	0	0	1	1	8	0	0	0	0
Huitzilac	1	1	2	2	0	1	1	3	6	44	48	8
Jantetelco	0	3	0	7	0	6	5	11	0	0	0	0
Jiutepec	3	18	12	10	7	88	127	216	0	33	27	164
Jojutla	0	7	8	13	8	57	119	293	0	12	9	5
Jonacatepec	0	2	0	4	3	22	26	36	0	1	2	0
Mazatepec	0	0	0	1	0	2	3	14	0	19	34	77
Miacatlán	0	1	0	1	2	5	3	26	0	7	13	84
Ocuituco	1	2	7	16	1	14	21	13	0	1	1	0
P. de Ixtla	0	8	7	56	4	37	40	239	0	0	1	0
Temixco	5	11	20	33	0	48	59	128	0	40	60	12
Temoac	0	0	1	10	0	7	11	10	0	0	0	0
Tepalcingo	0	0	7	13	1	24	26	43	0	4	2	0
Tepoztlán	0	0	0	0	4	13	18	84	2	64	57	171
Tetecala	0	1	1	3	5	20	30	18	3	54	72	0
Tetela del Volcán	0	0	0	3	0	7	8	27	0	0	0	0
Tlalnepantla	0	0	0	0	0	0	1	3	0	0	0	0
Tlaltizapán	0	4	4	11	2	20	28	64	0	0	1	0
Tlaquiltenango	3	5	6	12	0	53	44	52	0	2	4	0
Tlayacapan	0	2	0	7	3	10	10	44	0	0	0	0
Totolapan	0	0	2	4	1	7	11	16	0	0	0	0
Xochitepec	3	67	24	105	1	11	22	82	0	18	13	153
Xoxocotla	0	1	0	2	1	17	17	59	0	0	0	0
Yautepec	4	3	6	33	7	27	80	94	1	10	8	1
Yecapixtla	0	0	3	30	1	18	27	60	0	0	2	23
Zacatepec	0	22	17	40	1	12	18	54	0	0	0	7
Zacualpan	0	0	0	7	0	7	7	21	0	0	0	0
Jurisdicción Sanitaria I	38	151	119	274	73	506	779	1312	37	536	784	992
Jurisdicción Sanitaria II	3	49	46	148	17	199	280	784	0	14	15	12
Jurisdicción Sanitaria III	10	79	65	320	43	324	481	791	4	32	40	74
Total	51	279	230	742	133	1029	1540	2887	41	582	839	1078

Cuadro 4.1 Casos por Municipio de Enfermedades Infecciosas del Aparato Respiratorio hasta la semana epidemiológica 13 del 2026

Morelos	COVID-19 CIE-10 ^a REV. U07.1-U07.2				Infecciones Respiratorias Agudas CIE-10 ^a REV. J00-J06, J20, J21 excepto J02, J03.0				Neumonías y Bronconeumonías CIE-10 ^a REV. J12-J18 excepto J18.2, J13 y J14			
	2026			2025 Acumulado	2026			2025 Acumulado	2026			2025 Acumulado
	Semana	Acumulado			Semana	Acumulado			Semana	Acumulado		
		M	F	M		F	M	F				
Amacuzac	0	0	0	0	25	341	426	742	0	0	0	0
Atlatlahucan	0	0	0	0	9	195	303	705	0	0	0	0
Axochiapan	0	12	6	17	91	1490	1603	3038	0	10	7	10
Ayala	0	0	0	0	141	1556	2077	3287	2	16	17	8
Coatetelco	0	0	0	0	3	55	73	103	0	0	0	0
Coatlán	0	0	1	0	6	198	248	692	0	0	0	0
Cuautla	0	34	53	172	324	3409	4907	7108	1	35	29	38
Cuernavaca	13	126	123	259	780	7576	11212	20094	4	63	106	66
E. Zapata	0	6	8	11	129	1938	2547	5050	6	58	87	142
Hueyapan	0	0	0	0	12	60	71	184	0	0	0	0
Huitzilac	0	0	0	0	21	246	364	800	0	0	0	0
Jantetelco	0	0	0	0	53	490	654	1243	0	0	0	0
Jiutepec	0	3	5	20	317	4484	6155	11543	0	2	2	0
Jojutla	1	11	13	11	233	2621	3610	6880	0	9	4	15
Jonacatepec	0	0	0	6	47	575	610	1136	1	9	4	16
Mazatepec	0	0	0	0	4	90	151	167	0	0	0	1
Miacatlán	0	0	0	0	30	375	474	1077	0	0	0	0
Ocuituco	0	0	0	3	49	372	486	957	0	5	7	6
P. de Ixtla	1	6	1	2	115	1064	1453	4342	0	0	1	2
Temixco	0	0	0	1	102	1263	1767	3323	1	4	3	12
Temoac	0	0	0	0	22	158	242	493	0	1	1	0
Tepalcingo	0	0	0	0	53	857	1065	1592	0	0	0	2
Tepoztlán	0	1	0	2	75	852	1248	2082	1	8	8	6
Tetecala	0	0	0	0	21	226	264	624	0	3	4	0
Tetela del Volcán	0	0	0	0	61	474	527	1341	0	0	0	0
Tlalnepantla	0	0	0	0	12	153	212	404	0	0	0	0
Tlaltizapán	0	0	0	0	78	1130	1455	2823	0	1	0	0
Tlaquiltenango	0	0	0	0	64	825	1071	2156	0	0	0	0
Tlayacapan	0	0	0	0	84	750	1094	1720	1	1	1	7
Totolapan	0	0	0	0	14	185	321	490	0	0	0	0
Xochitepec	0	0	0	1	83	900	1098	1824	0	1	1	10
Xoxocotla	0	0	0	0	34	497	597	1447	0	0	0	0
Yautepec	0	0	0	3	169	2289	2991	4314	0	3	1	5
Yecapixtla	0	0	0	0	117	1302	1708	2582	0	1	2	0
Zacatepec	0	2	3	6	67	1246	1654	3115	0	2	2	0
Zacualpan	0	0	0	0	15	117	155	334	0	0	1	4
Jurisdicción Sanitaria I	13	136	137	294	1571	18203	25601	47379	12	139	211	237
Jurisdicción Sanitaria II	2	19	17	19	616	7724	10266	21505	0	12	7	17
Jurisdicción Sanitaria III	0	46	59	201	1273	14432	19026	30928	5	81	70	96
Total	15	201	213	514	3460	40359	54893	99812	17	232	288	350

Cuadro 5. Casos por Municipio de Enfermedades por Transmisión Sexual hasta la semana epidemiológica 13 del 2026

Morelos	Sífilis Congénita CIE-10ª REV. A50				Sífilis Adquirida CIE-10ª REV. A51-A53				Infección Gonocócica del Tracto Urinario CIE-10ª REV. A54.0-A54.2			
	2026			2025 Acumulado	2026			2025 Acumulado	2026			2025 Acumulado
	Semana	Acumulado			Semana	Acumulado			Semana	Acumulado		
		M	F	M		F	M	F				
Amacuzac	0	0	0	0	0	0	0	0	0	0	2	
Atlatlahucan	0	0	0	0	0	0	0	0	0	0	0	
Axochiapan	0	0	0	0	1	2	0	1	1	1	2	4
Ayala	0	0	0	0	0	0	0	0	0	0	16	1
Coatetelco	0	0	0	0	0	0	0	0	0	0	0	0
Coatlán	0	0	0	0	0	0	0	0	0	0	0	0
Cuautla	0	0	0	0	0	1	0	2	0	0	5	2
Cuernavaca	3	4	1	4	2	7	6	6	0	2	2	4
E. Zapata	0	1	0	1	0	1	1	1	1	1	2	9
Hueyapan	0	0	0	0	0	0	0	0	0	0	0	0
Huitzilac	0	0	0	0	0	0	0	0	0	0	0	0
Jantetelco	0	0	0	0	0	0	0	0	0	1	0	0
Jiutepec	0	0	0	0	0	0	0	1	0	0	0	0
Jojutla	0	0	0	1	0	1	0	1	0	0	0	0
Jonacatepec	0	0	0	0	0	0	0	0	0	0	0	0
Mazatepec	0	0	0	0	0	0	0	0	0	0	0	0
Miacatlán	0	0	0	0	0	0	0	0	0	0	2	0
Ocuituco	0	0	0	0	0	0	0	0	0	1	1	0
P. de Ixtla	0	0	0	0	0	0	0	0	0	0	0	0
Temixco	0	0	1	1	0	5	3	2	0	1	2	14
Temoac	0	0	0	0	0	0	0	0	0	0	1	4
Tepalcingo	0	0	0	0	0	0	0	0	0	0	0	0
Tepoztlán	0	0	0	0	0	0	0	0	0	0	1	0
Tetecala	0	1	1	0	0	0	1	0	0	0	0	0
Tetela del Volcán	0	0	0	0	0	0	0	0	0	0	0	0
Tlalnepantla	0	0	0	0	0	0	0	0	0	1	8	0
Tlaltizapán	0	0	0	0	0	0	0	0	0	0	0	0
Tlaquiltenango	0	0	0	0	0	1	0	0	0	0	0	0
Tlayacapan	0	0	0	0	0	0	0	0	0	0	1	10
Totolapan	0	0	0	0	0	0	0	0	0	0	0	0
Xochitepec	0	0	0	0	0	0	2	0	1	0	1	2
Xoxocotla	0	0	0	0	0	0	0	0	0	0	0	0
Yautepec	0	0	0	0	0	1	3	2	0	0	0	2
Yecapixtla	0	0	0	0	0	0	0	0	0	0	0	0
Zacatepec	0	0	0	0	0	2	0	6	0	0	0	0
Zacualpan	0	0	0	0	0	0	0	0	0	0	0	0
Jurisdicción Sanitaria I	3	6	3	6	2	13	13	10	2	4	10	29
Jurisdicción Sanitaria II	0	0	0	1	0	4	0	7	0	0	0	2
Jurisdicción Sanitaria III	0	0	0	0	1	4	3	5	1	4	34	23
Total	3	6	3	7	3	21	16	22	3	8	44	54

Cuadro 5.1 Casos por Municipio de Enfermedades por Transmisión Sexual hasta la semana epidemiológica 13 del 2026

Morelos	Linfogranuloma Venéreo por Clamidas CIE-10ª REV. A55				Chancro Blando CIE-10ª REV. A57				Tricomoniasis Urogenital CIE-10ª REV. A59.0			
	2026			2025 Acumulado	2026			2025 Acumulado	2026			2025 Acumulado
	Semana	Acumulado			Semana	Acumulado			Semana	Acumulado		
		M	F	M		F	M	F				
Amacuzac	0	0	0	0	0	0	0	0	0	1	0	
Atlatlahucan	0	0	0	0	0	0	0	0	0	0	0	
Axochiapan	0	0	0	0	0	0	0	0	0	2	0	
Ayala	0	0	0	0	0	0	0	0	1	0	4	
Coatetelco	0	0	0	0	0	0	0	0	0	0	2	
Coatlán	0	0	0	0	0	0	0	0	0	0	0	
Cuautla	0	0	0	0	0	0	0	0	0	3	4	
Cuernavaca	0	1	0	0	0	0	0	2	0	0	5	
E. Zapata	0	0	0	0	1	0	1	1	0	0	0	
Hueyapan	0	0	0	0	0	0	0	0	0	0	0	
Huitzilac	0	0	0	0	0	0	0	0	0	1	0	
Jantetelco	0	0	0	0	0	0	0	0	0	0	0	
Jiutepec	0	1	0	0	0	0	0	0	0	0	1	
Jojutla	0	0	0	0	0	0	0	0	1	0	6	
Jonacatepec	0	0	0	0	0	0	0	0	0	0	1	
Mazatepec	0	0	0	0	0	0	0	0	0	0	0	
Miacatlán	0	0	0	0	0	0	0	0	0	0	0	
Ocuituco	0	0	0	0	0	0	0	0	0	0	0	
P. de Ixtla	0	0	0	0	0	0	0	0	0	0	2	
Temixco	0	0	0	0	0	0	0	1	0	0	3	
Temoac	0	0	0	0	0	0	0	0	0	0	3	
Tepalcingo	0	0	0	0	0	0	0	0	1	1	1	
Tepoztlán	0	0	0	0	0	0	0	0	0	0	5	
Tetecala	0	0	0	0	0	0	0	0	0	0	0	
Tetela del Volcán	0	0	0	0	0	0	0	0	0	0	0	
Tlalnepantla	0	0	0	0	0	0	0	0	0	0	0	
Tlaltizapán	0	0	0	0	0	0	0	0	0	0	1	
Tlaquiltenango	0	0	0	0	0	0	0	0	0	0	3	
Tlayacapan	0	0	0	0	0	0	0	1	0	0	0	
Totolapan	0	0	0	0	0	0	0	0	0	0	0	
Xochitepec	0	0	0	0	0	0	1	0	0	0	0	
Xoxocotla	0	0	0	0	0	0	0	0	0	0	6	
Yautepec	0	0	0	0	0	0	0	0	0	0	1	
Yecapixtla	0	0	0	0	0	0	0	0	0	0	0	
Zacatepec	0	0	0	0	0	0	0	0	0	0	2	
Zacualpan	0	0	0	0	0	0	0	0	0	0	0	
Jurisdicción Sanitaria I	0	2	0	0	1	0	2	4	0	1	16	
Jurisdicción Sanitaria II	0	0	0	0	0	0	0	0	1	0	21	
Jurisdicción Sanitaria III	0	0	0	0	0	0	0	1	2	4	16	
Total	0	2	0	0	1	0	2	5	3	5	53	

Cuadro 5.2 Casos por Municipio de Enfermedades por Transmisión Sexual hasta la semana epidemiológica 13 del 2026

Morelos	Herpes Genital CIE-10ª REV. A60.0				Vulvovaginitis CIE-10ª REV. N76			
	2026			2025 Acumulado	2026			2025 Acumulado
	Semana	Acumulado			Semana	Acumulado		
		M	F			M	F	
Amacuzac	0	0	0	0	1	0	22	30
Atlatlahucan	0	0	0	0	1	0	24	44
Axochiapan	1	14	5	18	11	0	145	174
Ayala	0	0	0	2	10	0	202	126
Coatetelco	0	0	0	0	0	0	6	2
Coatlán	0	0	0	0	1	0	21	29
Cuautla	0	5	4	9	11	0	419	429
Cuernavaca	0	2	3	8	51	0	755	858
E. Zapata	0	1	3	1	10	0	157	184
Hueyapan	0	0	0	0	0	0	6	29
Huitzilac	0	0	0	0	1	0	8	17
Jantetelco	0	0	0	1	0	0	27	59
Jiutepec	0	0	1	0	17	0	243	281
Jojutla	0	1	0	2	6	0	92	142
Jonacatepec	0	0	0	1	0	0	51	78
Mazatepec	0	0	0	0	0	0	1	8
Miacatlán	0	0	0	0	4	0	26	18
Ocuituco	0	0	0	0	7	0	56	84
P. de Ixtla	0	0	0	0	2	0	55	83
Temixco	0	0	2	1	9	0	227	221
Temoac	0	0	0	0	1	0	43	50
Tepalcingo	0	1	1	0	0	0	58	53
Tepoztlán	1	1	0	0	2	0	77	83
Tetecala	0	0	0	0	3	0	16	15
Tetela del Volcán	0	0	0	0	3	0	16	37
Tlalnepantla	0	0	0	0	1	0	17	14
Tlaltizapán	0	0	0	0	4	0	103	108
Tlaquiltenango	0	0	0	0	4	0	44	48
Tlayacapan	0	0	1	1	7	0	67	37
Totolapan	0	0	0	0	0	0	13	23
Xochitepec	0	1	1	1	7	0	147	132
Xoxocotla	0	0	0	0	0	0	0	0
Yautepec	0	0	2	1	11	0	187	189
Yecapixtla	0	0	1	4	10	0	94	101
Zacatepec	0	1	0	0	2	0	84	99
Zacualpan	0	0	1	0	2	0	16	8
Jurisdicción Sanitaria I	1	5	10	11	105	0	1684	1848
Jurisdicción Sanitaria II	0	2	0	2	19	0	400	510
Jurisdicción Sanitaria III	1	20	15	37	75	0	1441	1535
Total	2	27	25	50	199	0	3525	3893

Cuadro 5.3 Casos por Municipio de Enfermedades por Transmisión Sexual hasta la semana epidemiológica 13 del 2026

Morelos	Candidiasis Urogenital CIE-10ª REV. B37.3-B37.4				Infecciones por el Virus de la Inmunodeficiencia Humana CIE-10ª REV. B20-B24			
	2026			2025 Acumulado	2026			2025 Acumulado
	Semana	Acumulado			Semana	Acumulado		
		M	F			M	F	
Amacuzac	0	0	3	4	0	0	0	0
Atlatlahucan	0	0	0	3	0	0	0	2
Axochiapan	0	0	13	17	0	1	0	1
Ayala	0	0	25	22	0	4	0	4
Coatetelco	3	0	13	13	0	0	0	0
Coatlán	0	1	2	7	0	0	0	0
Cuautla	2	5	42	27	2	12	4	25
Cuernavaca	8	6	78	104	3	76	3	59
E. Zapata	2	5	19	11	1	3	0	15
Hueyapan	0	0	4	4	0	0	0	0
Huitzilac	0	0	3	4	0	0	0	2
Jantetelco	0	0	0	0	0	2	0	1
Jiutepec	4	1	30	36	0	7	2	5
Jojutla	1	4	41	31	1	6	1	3
Jonacatepec	0	0	7	5	0	1	0	0
Mazatepec	0	0	5	3	0	0	0	0
Miacatlán	0	0	4	12	0	0	0	1
Ocuituco	0	0	1	6	0	2	0	0
P. de Ixtla	2	0	18	82	0	5	0	3
Temixco	0	0	12	13	0	3	0	4
Temoac	0	2	2	0	0	0	0	1
Tepalcingo	0	1	5	5	0	0	0	2
Tepoztlán	0	0	8	18	0	1	0	5
Tetecala	1	0	3	0	0	2	1	0
Tetela del Volcán	0	0	0	4	0	2	1	0
Tlalnepantla	0	0	0	0	0	0	0	0
Tlaltizapán	1	0	6	2	0	3	0	4
Tlaquiltenango	0	0	5	15	0	0	0	2
Tlayacapan	0	0	4	5	0	0	0	1
Totolapan	0	0	0	3	0	0	0	0
Xochitepec	2	2	15	2	0	5	0	3
Xoxocotla	1	0	37	52	0	0	0	1
Yautepec	0	3	33	54	0	5	0	6
Yecapixtla	1	1	12	21	0	0	1	4
Zacatepec	2	2	27	33	1	1	1	8
Zacualpan	0	0	0	7	0	1	0	0
Jurisdicción Sanitaria I	20	15	192	223	4	97	6	94
Jurisdicción Sanitaria II	7	6	137	219	2	15	2	21
Jurisdicción Sanitaria III	3	12	148	183	2	30	6	47
Total	30	33	477	625	8	142	14	162

Cuadro 6. Casos por Municipio de Enfermedades Transmitidas por Vector hasta la semana epidemiológica 13 del 2026

Morelos	Dengue No Grave CIE-10ª REV. A97.0				Dengue con Signos de Alarma CIE-10ª REV. A97.1				Dengue Grave CIE-10ª REV. A97.2			
	2026			2025 Acumulado	2026			2025 Acumulado	2026			2025 Acumulado
	Semana	Acumulado			Semana	Acumulado			Semana	Acumulado		
		M	F	M		F	M	F				
Amacuzac	0	5	2	20	0	0	0	0	0	0	0	
Atlatlahucan	0	0	0	2	0	0	0	0	0	0	0	
Axochiapan	2	21	17	77	0	0	0	25	0	0	0	2
Ayala	1	4	6	31	0	0	0	2	0	0	0	0
Coatetelco	0	0	1	0	0	0	0	0	0	0	0	0
Coatlán	0	0	2	3	0	0	0	0	0	0	0	0
Cuautla	1	34	26	250	0	3	5	16	0	0	2	2
Cuernavaca	3	85	96	387	0	13	12	42	0	1	0	0
E. Zapata	1	3	7	38	0	3	0	11	1	0	2	5
Hueyapan	0	0	0	0	0	0	0	0	0	0	0	0
Huitzilac	0	0	0	0	0	0	0	0	0	0	0	0
Jantetelco	0	5	6	9	0	0	0	1	0	0	0	0
Jiutepec	2	30	25	202	0	1	0	6	0	0	0	0
Jojutla	0	12	15	94	0	6	5	31	0	0	0	0
Jonacatepec	1	15	15	31	0	3	1	10	0	0	0	0
Mazatepec	0	0	0	0	0	0	0	0	0	0	0	0
Miacatlán	0	1	0	7	0	0	0	0	0	0	0	0
Ocuituco	0	1	0	9	0	0	0	2	0	0	0	1
P. de Ixtla	0	6	5	77	0	0	2	12	0	0	0	0
Temixco	1	9	8	41	0	2	3	6	0	0	0	0
Temoac	0	1	4	7	0	0	0	0	0	0	0	0
Tepalcingo	2	19	20	15	0	0	1	0	0	0	0	0
Tepoztlán	0	2	2	6	0	0	0	1	0	0	0	0
Tetecala	0	0	0	7	0	0	0	2	0	0	0	0
Tetela del Volcán	0	0	0	0	0	0	0	0	0	0	0	0
Tlalnepantla	0	0	0	0	0	0	0	0	0	0	0	0
Tlaltizapán	1	7	7	31	0	0	2	8	0	0	0	0
Tlaquiltenango	1	7	5	21	0	1	0	3	0	0	0	0
Tlayacapan	0	4	1	3	0	0	1	0	0	0	0	0
Totolapan	0	0	0	0	0	0	0	0	0	0	0	0
Xochitepec	1	3	5	23	0	0	0	4	0	0	0	0
Xoxocotla	0	6	6	32	0	0	0	2	0	0	0	0
Yautepec	2	4	9	63	0	1	0	4	0	0	0	2
Yecapixtla	2	21	12	36	0	0	0	1	0	0	0	0
Zacatepec	3	37	49	167	1	4	5	8	0	1	0	0
Zacualpan	0	0	2	6	0	0	0	1	0	0	0	0
Jurisdicción Sanitaria I	8	133	146	714	0	19	15	72	1	1	2	5
Jurisdicción Sanitaria II	5	80	89	442	1	11	14	64	0	1	0	0
Jurisdicción Sanitaria III	11	129	118	539	0	7	8	62	0	0	2	7
Total	24	342	353	1695	1	37	37	198	1	2	4	12

Cuadro 6.1 Casos por Municipio de Enfermedades Transmitidas por Vector hasta la semana epidemiológica 13 del 2026

Morelos	Paludismo por <i>P. falciparum</i> CIE-10ª REV. B50				Paludismo por <i>P. vivax</i> CIE-10ª REV. B51				Encefalitis Equina Venezolana CIE-10ª REV. A92.2			
	2026			2025 Acumulado	2026			2025 Acumulado	2026			2025 Acumulado
	Semana	Acumulado			Semana	Acumulado			Semana	Acumulado		
		M	F	M		F	M	F				
Amacuzac	0	0	0	0	0	0	0	0	0	0	0	
Atlatlahucan	0	0	0	0	0	0	0	0	0	0	0	
Axochiapan	0	0	0	0	0	0	0	0	0	0	0	
Ayala	0	0	0	0	0	0	1	0	0	0	0	
Coatetelco	0	0	0	0	0	0	0	0	0	0	0	
Coatlán	0	0	0	0	0	0	0	0	0	0	0	
Cuautla	0	0	0	0	0	0	0	0	0	0	0	
Cuernavaca	0	0	0	0	0	0	0	0	0	0	0	
E. Zapata	0	0	0	0	0	0	0	0	0	0	0	
Hueyapan	0	0	0	0	0	0	0	0	0	0	0	
Huitzilac	0	0	0	0	0	0	0	0	0	0	0	
Jantetelco	0	0	0	0	0	0	0	0	0	0	0	
Jiutepec	0	0	0	0	0	0	0	0	0	0	0	
Jojutla	0	0	0	0	0	0	0	0	0	0	0	
Jonacatepec	0	0	0	0	0	0	0	0	0	0	0	
Mazatepec	0	0	0	0	0	0	0	0	0	0	0	
Miacatlán	0	0	0	0	0	0	0	0	0	0	0	
Ocuituco	0	0	0	0	0	0	0	0	0	0	0	
P. de Ixtla	0	0	0	0	0	0	0	0	0	0	0	
Temixco	0	0	0	0	0	0	0	0	0	0	0	
Temoac	0	0	0	0	0	0	0	0	0	0	0	
Tepalcingo	0	0	0	0	0	0	0	0	0	0	0	
Tepoztlán	0	0	0	0	0	0	0	0	0	0	0	
Tetecala	0	0	0	0	0	0	0	0	0	0	0	
Tetela del Volcán	0	0	0	0	0	0	0	0	0	0	0	
Tlalnepantla	0	0	0	0	0	0	0	0	0	0	0	
Tlaltizapán	0	0	0	0	0	0	0	0	0	0	0	
Tlaquiltenango	0	0	0	0	0	0	0	0	0	0	0	
Tlayacapan	0	0	0	0	0	0	0	0	0	0	0	
Totolapan	0	0	0	0	0	0	0	0	0	0	0	
Xochitepec	0	0	0	0	0	0	0	0	0	0	0	
Xoxocotla	0	0	0	0	0	0	0	0	0	0	0	
Yautepec	0	0	0	0	0	0	0	0	0	0	0	
Yecapixtla	0	0	0	0	0	0	0	0	0	0	0	
Zacatepec	0	0	0	0	0	0	0	0	0	0	0	
Zacualpan	0	0	0	0	0	0	0	0	0	0	0	
Jurisdicción Sanitaria I	0	0	0	0	0	0	0	0	0	0	0	
Jurisdicción Sanitaria II	0	0	0	0	0	0	0	0	0	0	0	
Jurisdicción Sanitaria III	0	0	0	0	0	0	1	0	0	0	0	
Total	0	0	0	0	0	0	1	0	0	0	0	

Cuadro 6.4 Casos por Municipio de Enfermedades Transmitidas por Vector hasta la semana epidemiológica 13 del 2026

Morelos	Enfermedad por Virus Chikungunya CIE-10ª REV. A92.0				Otras Rickettsiosis CIE-10ª REV. A79			
	2026			2025 Acumulado	2026			2025 Acumulado
	Semana	Acumulado			Semana	Acumulado		
		M	F			M	F	
Amacuzac	0	0	0	0	0	0	0	0
Atlatlahucan	0	0	0	0	0	0	0	0
Axochiapan	0	0	0	0	0	0	0	0
Ayala	0	0	0	0	0	0	0	1
Coatetelco	0	0	0	0	0	0	0	0
Coatlán	0	0	0	0	0	0	1	0
Cuautla	0	0	1	0	0	0	0	1
Cuernavaca	0	0	0	0	0	2	0	2
E. Zapata	1	1	1	0	0	0	0	0
Hueyapan	0	0	0	0	0	0	0	0
Huitzilac	0	0	0	0	0	0	0	0
Jantetelco	0	0	0	0	0	0	0	0
Jiutepec	0	0	0	0	0	0	0	0
Jojutla	0	0	0	0	0	0	0	0
Jonacatepec	0	0	0	0	0	0	0	0
Mazatepec	0	0	0	0	0	0	0	0
Miacatlán	0	0	0	0	0	0	0	0
Ocuituco	0	0	0	0	0	0	0	0
P. de Ixtla	0	0	0	0	0	0	0	3
Temixco	0	0	0	0	0	0	0	0
Temoac	0	0	0	0	0	0	0	0
Tepalcingo	0	0	0	0	0	0	0	0
Tepoztlán	0	0	0	0	0	0	0	0
Tetecala	0	0	0	0	0	0	0	0
Tetela del Volcán	0	0	0	0	0	0	0	0
Tlalnepantla	0	0	0	0	0	0	0	0
Tlaltizapán	0	0	0	0	0	0	0	3
Tlaquiltenango	0	0	0	0	0	0	0	1
Tlayacapan	0	0	0	0	0	0	0	0
Totolapan	0	0	0	0	0	0	0	0
Xochitepec	0	0	0	0	0	0	0	0
Xoxocotla	0	0	0	0	0	0	0	2
Yautepec	0	0	0	0	0	0	0	0
Yecapixtla	0	0	0	0	0	0	0	0
Zacatepec	0	0	0	0	0	0	0	1
Zacualpan	0	0	0	0	0	0	0	0
Jurisdicción Sanitaria I	1	1	1	0	0	2	1	2
Jurisdicción Sanitaria II	0	0	0	0	0	0	0	10
Jurisdicción Sanitaria III	0	0	1	0	0	0	0	2
Total	1	1	2	0	0	2	1	14

Cuadro 6.5 Casos por Municipio de Enfermedades Transmitidas por Vector hasta la semana epidemiológica 13 del 2026

Morelos	Infección por Virus Zika CIE-10ª REV. U06.9				Mayaro CIE-10ª REV. A92.8			
	2026			2025 Acumulado	2026			2025 Acumulado
	Semana	Acumulado			Semana	Acumulado		
		M	F			M	F	
Amacuzac	0	0	0	0	0	0	0	0
Atlatlahucan	0	0	0	0	0	0	0	0
Axochiapan	0	0	0	0	0	0	0	0
Ayala	0	0	1	0	0	0	0	0
Coatetelco	0	0	0	0	0	0	0	0
Coatlán	0	0	0	0	0	0	0	0
Cuautla	0	1	0	0	0	0	0	0
Cuernavaca	0	0	1	2	0	0	0	0
E. Zapata	0	0	0	0	0	0	0	0
Hueyapan	0	0	0	0	0	0	0	0
Huitzilac	0	0	0	0	0	0	0	0
Jantetelco	0	0	0	0	0	0	0	0
Jiutepec	0	0	0	0	0	0	0	0
Jojutla	0	0	0	0	0	0	0	0
Jonacatepec	0	0	0	0	0	0	0	0
Mazatepec	0	0	0	0	0	0	0	0
Miacatlán	0	0	0	0	0	0	0	0
Ocuituco	0	0	0	0	0	0	0	0
P. de Ixtla	0	0	0	0	0	0	0	0
Temixco	0	0	0	0	0	0	0	0
Temoac	0	0	0	0	0	0	0	0
Tepalcingo	0	0	0	0	0	0	0	0
Tepoztlán	0	0	0	0	0	0	0	0
Tetecala	0	0	0	0	0	0	0	0
Tetela del Volcán	0	0	0	0	0	0	0	0
Tlalnepantla	0	0	0	0	0	0	0	0
Tlaltizapán	0	0	0	0	0	0	0	0
Tlaquiltenango	0	0	0	0	0	0	0	0
Tlayacapan	0	0	0	0	0	0	0	0
Totolapan	0	0	0	0	0	0	0	0
Xochitepec	0	0	0	0	0	0	0	0
Xoxocotla	0	0	0	0	0	0	0	0
Yautepec	0	0	0	0	0	0	0	0
Yecapixtla	0	0	0	0	0	0	0	0
Zacatepec	0	0	0	0	0	0	0	0
Zacualpan	0	0	0	0	0	0	0	0
Jurisdicción Sanitaria I	0	0	1	2	0	0	0	0
Jurisdicción Sanitaria II	0	0	0	0	0	0	0	0
Jurisdicción Sanitaria III	0	1	1	0	0	0	0	0
Total	0	1	2	2	0	0	0	0

Cuadro 7. Casos por Municipio de Zoonosis hasta la semana epidemiológica 13 del 2026

Morelos	Brucelosis CIE-10ª REV. A23				Leptospirosis CIE-10ª REV. A27			
	2026			2025 Acumulado	2026			2025 Acumulado
	Semana	Acumulado			Semana	Acumulado		
		M	F			M	F	
Amacuzac	0	0	0	0	0	0	0	
Atlatlahucan	0	0	0	0	0	0	0	
Axochiapan	0	0	0	0	0	0	0	
Ayala	0	0	0	0	0	0	0	
Coatetelco	0	0	0	0	0	0	0	
Coatlán	0	0	0	0	0	0	0	
Cuautla	0	0	0	0	0	0	0	
Cuernavaca	0	0	0	2	0	0	0	
E. Zapata	0	0	0	0	1	1	0	
Hueyapan	0	0	0	0	0	0	0	
Huitzilac	0	0	0	0	0	0	0	
Jantetelco	0	0	0	0	0	0	0	
Jiutepec	0	0	0	0	0	0	0	
Jojutla	0	0	0	0	0	0	0	
Jonacatepec	0	0	0	0	0	0	0	
Mazatepec	0	0	0	0	0	0	0	
Miacatlán	0	0	0	0	0	0	0	
Ocuituco	0	0	0	0	0	0	0	
P. de Ixtla	0	0	0	0	0	0	0	
Temixco	0	0	0	1	0	0	0	
Temoac	0	0	0	0	0	0	0	
Tepalcingo	0	0	0	0	0	0	0	
Tepoztlán	0	0	0	0	0	0	0	
Tetecala	0	0	0	0	0	0	0	
Tetela del Volcán	0	0	0	0	0	0	0	
Tlalnepantla	0	0	0	0	0	0	0	
Tlaltizapán	0	0	0	0	0	0	0	
Tlaquiltenango	0	0	0	0	0	0	0	
Tlayacapan	0	0	0	0	0	0	0	
Totolapan	0	0	0	0	0	0	0	
Xochitepec	0	0	0	1	0	0	0	
Xoxocotla	0	0	0	0	0	0	0	
Yautepec	0	0	0	0	0	0	0	
Yecapixtla	0	0	0	0	0	0	0	
Zacatepec	0	0	2	0	0	1	0	
Zacualpan	0	0	0	0	0	0	0	
Jurisdicción Sanitaria I	0	0	0	4	1	1	0	
Jurisdicción Sanitaria II	0	0	2	0	0	0	1	0
Jurisdicción Sanitaria III	0	0	0	0	0	0	0	0
Total	0	0	2	4	1	1	1	0

Cuadro 7.2 Casos por Municipio de Zoonosis hasta la semana epidemiológica 13 del 2026

Morelos	Teniasis CIE-10ª REV. B68				Cisticercosis CIE-10ª REV. B69				Triquinosis CIE-10ª REV. B75			
	2026			2025 Acumulado	2026			2025 Acumulado	2026			2025 Acumulado
	Semana	Acumulado			Semana	Acumulado			Semana	Acumulado		
		M	F	M		F	M	F				
Amacuzac	0	0	0	0	0	0	0	0	0	0	0	0
Atlatlahucan	0	0	0	0	0	0	0	0	0	0	0	0
Axochiapan	0	0	0	0	0	0	0	0	0	0	0	0
Ayala	0	0	0	0	0	0	0	0	0	0	0	0
Coatetelco	0	0	0	0	0	0	0	0	0	0	0	0
Coatlán	0	0	0	0	0	0	0	0	0	0	0	0
Cuautla	0	0	0	0	0	0	0	0	0	0	0	0
Cuernavaca	0	0	0	0	0	0	0	0	0	0	0	0
E. Zapata	0	0	0	0	0	3	1	1	0	0	0	0
Hueyapan	0	0	0	0	0	0	0	0	0	0	0	0
Huitzilac	0	0	0	0	0	0	0	0	0	0	0	0
Jantetelco	0	0	0	0	0	0	0	0	0	0	0	0
Jiutepec	0	0	0	0	0	0	0	0	0	0	0	0
Jojutla	0	0	0	0	0	0	0	0	0	0	0	0
Jonacatepec	0	0	0	0	0	0	0	0	0	0	0	0
Mazatepec	0	0	0	0	0	0	0	0	0	0	0	0
Miacatlán	0	0	0	0	0	0	0	0	0	0	0	0
Ocuituco	0	0	0	0	0	0	0	0	0	0	0	0
P. de Ixtla	0	0	0	0	0	0	0	0	0	0	0	0
Temixco	0	0	0	0	0	0	0	0	0	0	0	0
Temoac	0	0	0	0	0	0	0	0	0	0	0	0
Tepalcingo	0	0	0	0	0	0	0	0	0	0	0	0
Tepoztlán	0	0	0	0	0	0	0	0	0	0	0	0
Tetecala	0	0	0	0	0	0	0	0	0	0	0	0
Tetela del Volcán	0	0	0	0	0	0	0	0	0	0	0	0
Tlalnepantla	0	0	0	0	0	0	0	0	0	0	0	0
Tlaltizapán	0	0	0	0	0	0	0	0	0	0	0	0
Tlaquiltenango	0	0	0	0	0	0	0	0	0	0	0	0
Tlayacapan	0	0	0	0	0	0	0	0	0	0	0	0
Totolapan	0	0	1	0	0	0	0	0	0	0	0	0
Xochitepec	0	0	0	0	0	0	0	0	0	0	0	0
Xoxocotla	0	0	0	0	0	0	0	0	0	0	0	0
Yautepec	0	0	0	0	0	0	0	0	0	0	0	0
Yecapixtla	0	0	0	0	0	0	0	0	0	0	0	0
Zacatepec	0	0	0	0	0	0	0	0	0	0	0	0
Zacualpan	0	0	0	0	0	0	0	0	0	0	0	0
Jurisdicción Sanitaria I	0	0	0	0	0	3	1	1	0	0	0	0
Jurisdicción Sanitaria II	0	0	0	0	0	0	0	0	0	0	0	0
Jurisdicción Sanitaria III	0	0	1	0	0	0	0	0	0	0	0	0
Total	0	0	1	0	0	3	1	1	0	0	0	0

Cuadro 8. Casos por Municipio de Otras Enfermedades Exantemáticas hasta la semana epidemiológica 13 del 2026

Morelos	Escarlatina CIE-10ª REV. A38				Erisipela CIE-10ª REV. A46			
	2026			2025 Acumulado	2026			2025 Acumulado
	Semana	Acumulado			Semana	Acumulado		
		M	F			M	F	
Amacuzac	0	0	0	0	0	0	0	0
Atlatlahucan	0	0	0	0	0	0	0	0
Axochiapan	0	0	0	0	0	0	1	0
Ayala	0	0	0	0	0	0	0	0
Coatetelco	0	0	0	0	0	0	0	0
Coatlán	0	0	0	0	0	0	2	0
Cuautla	0	1	0	0	0	2	0	0
Cuernavaca	0	1	0	0	0	1	0	1
E. Zapata	0	2	0	1	0	0	0	0
Hueyapan	0	0	0	0	0	0	0	0
Huitzilac	0	0	0	0	0	0	0	0
Jantetelco	0	0	0	0	0	0	0	0
Jiutepec	0	1	0	2	0	0	1	0
Jojutla	0	0	0	0	0	0	0	0
Jonacatepec	0	0	0	0	0	0	0	0
Mazatepec	0	0	0	0	0	0	0	0
Miacatlán	0	0	0	0	0	0	0	0
Ocuituco	0	0	0	0	0	0	0	0
P. de Ixtla	0	0	0	0	0	0	0	0
Temixco	0	0	0	0	0	0	0	0
Temoac	0	0	0	0	0	0	0	0
Tepalcingo	0	0	0	0	0	0	0	0
Tepoztlán	0	0	1	0	0	0	0	0
Tetecala	0	0	0	0	0	0	0	0
Tetela del Volcán	0	0	0	0	0	0	0	0
Tlalnepantla	0	0	0	0	0	0	0	0
Tlaltizapán	0	0	0	0	0	0	0	0
Tlaquiltenango	0	0	0	0	0	0	0	0
Tlayacapan	0	0	0	0	0	0	0	0
Totolapan	0	0	0	0	0	0	0	0
Xochitepec	0	0	0	0	0	0	1	0
Xoxocotla	0	0	0	0	0	0	0	0
Yautepec	0	5	1	4	0	0	0	0
Yecapixtla	2	0	2	0	0	0	0	0
Zacatepec	0	0	0	0	0	0	0	0
Zacualpan	0	0	0	2	0	0	0	0
Jurisdicción Sanitaria I	0	4	1	3	0	1	4	1
Jurisdicción Sanitaria II	0	0	0	0	0	0	0	0
Jurisdicción Sanitaria III	2	6	3	6	0	2	1	0
Total	2	10	4	9	0	3	5	1

Cuadro 9. Casos por Municipio de Otras Enfermedades Transmisibles hasta la semana epidemiológica 13 del 2026

Morelos	Mal del Pinto CIE-10ª REV. A67				Tuberculosis Otras Formas CIE-10ª REV. A17.1, A17.8, A17.9, A18-A19				Lepra CIE-10ª REV. A30			
	2026			2025 Acumula do	2026			2025 Acumula do	2026			2025 Acumula do
	Semana	Acumulado			Semana	Acumulado			Semana	Acumulado		
		M	F	M		F	M	F				
Amacuzac	0	0	0	0	0	0	0	0	0	0	0	
Atlatlahucan	0	0	0	0	0	0	0	0	0	0	0	
Axochiapan	0	0	0	0	0	0	0	0	0	0	0	
Ayala	0	0	0	0	0	0	0	0	0	0	0	
Coatetelco	0	0	0	0	0	0	0	0	0	0	0	
Coatlán	0	0	0	0	0	0	0	0	0	0	0	
Cuautla	0	0	0	0	0	0	1	0	0	0	0	
Cuernavaca	0	0	0	0	0	2	3	7	0	0	1	
E. Zapata	0	0	0	0	0	3	3	2	0	0	0	
Hueyapan	0	0	0	0	0	0	0	0	0	0	0	
Huitzilac	0	0	0	0	0	0	0	0	0	0	0	
Jantetelco	0	0	0	0	0	0	0	0	0	0	0	
Jiutepec	0	0	0	0	0	0	0	0	0	0	0	
Jojutla	0	0	0	0	0	0	0	0	0	0	0	
Jonacatepec	0	0	0	0	0	0	0	0	0	0	0	
Mazatepec	0	0	0	0	0	0	0	0	0	0	0	
Miacatlán	0	0	0	0	0	0	0	0	0	0	0	
Ocuituco	0	0	0	0	0	0	0	0	0	0	0	
P. de Ixtla	0	0	0	0	0	0	0	0	0	0	0	
Temixco	0	0	0	0	0	0	0	0	0	0	0	
Temoac	0	0	0	0	0	0	0	0	0	0	0	
Tepalcingo	0	0	0	0	0	0	0	0	0	0	0	
Tepoztlán	0	0	0	0	0	0	0	0	0	0	0	
Tetecala	0	0	0	0	0	0	0	0	0	0	0	
Tetela del Volcán	0	0	0	0	0	0	0	0	0	0	0	
Tlalnepantla	0	0	0	0	0	0	0	0	0	0	0	
Tlaltizapán	0	0	0	0	0	0	0	0	0	0	0	
Tlaquiltenango	0	0	0	0	0	0	0	0	0	0	0	
Tlayacapan	0	0	0	0	0	0	0	0	0	0	0	
Totolapan	0	0	0	0	0	0	0	0	0	0	0	
Xochitepec	0	0	0	0	0	0	0	1	0	0	0	
Xoxocotla	0	0	0	0	0	0	0	0	0	0	0	
Yautepec	0	0	0	0	0	0	0	0	0	0	0	
Yecapixtla	0	0	0	0	0	0	0	0	0	0	0	
Zacatepec	0	0	0	0	0	1	1	2	0	0	0	
Zacualpan	0	0	0	0	0	0	0	0	0	0	0	
Jurisdicción Sanitaria I	0	0	0	0	0	5	6	10	0	0	1	
Jurisdicción Sanitaria II	0	0	0	0	0	1	1	2	0	0	0	
Jurisdiccion Sanitaria III	0	0	0	0	0	0	1	0	0	0	0	
Total	0	0	0	0	0	6	8	12	0	0	1	

Cuadro 9.1 Casos por Municipio de Otras Enfermedades Transmisibles hasta la semana epidemiológica 13 del 2026

Morelos	Hepatitis Vírica C CIE-10ª REV. B17.1, B18.2				Otras Hepatitis Víricas CIE-10ª REV. B17-B19 Excepto B17.1 y B18.2				Conjuntivitis Epidémica Aguda Hemorrágica CIE-10ª REV. B30.3			
	2026			2025 Acumulado	2026			2025 Acumulado	2026			2025 Acumulado
	Semana	Acumulado			Semana	Acumulado			Semana	Acumulado		
		M	F	M		F	M	F				
Amacuzac	0	0	0	0	0	0	0	0	0	0	0	
Atlatlahucan	0	0	0	0	0	0	0	0	0	0	0	
Axochiapan	0	0	0	0	0	0	0	0	0	0	0	
Ayala	0	0	0	0	0	0	1	1	0	0	0	
Coatetelco	0	0	0	0	0	0	0	0	0	0	0	
Coatlán	0	0	0	0	0	0	0	2	0	0	0	
Cuautla	0	0	0	0	0	0	0	1	0	0	0	
Cuernavaca	0	1	1	1	0	1	1	3	0	0	0	
E. Zapata	0	4	0	3	1	2	1	2	0	0	2	
Hueyapan	0	0	0	0	0	0	0	0	0	0	0	
Huitzilac	0	0	0	0	0	0	0	1	0	0	0	
Jantetelco	0	0	0	0	0	0	0	0	0	0	0	
Jiutepec	0	0	0	0	0	1	0	0	0	0	0	
Jojutla	0	0	0	0	0	0	1	0	0	0	0	
Jonacatepec	0	0	0	0	0	0	0	0	0	0	0	
Mazatepec	0	0	0	0	0	0	0	0	0	0	0	
Miacatlán	0	0	0	0	0	0	0	0	0	0	0	
Ocuituco	0	0	0	0	0	0	0	0	0	0	0	
P. de Ixtla	0	0	0	0	0	0	0	0	0	0	0	
Temixco	0	0	0	0	0	0	0	0	0	0	0	
Temoac	0	0	0	0	0	0	0	0	0	0	0	
Tepalcingo	0	0	0	0	0	0	0	0	0	0	0	
Tepoztlán	0	0	1	0	0	0	0	0	0	0	0	
Tetecala	0	0	0	0	0	0	0	0	0	0	0	
Tetela del Volcán	0	0	0	0	0	0	0	0	0	0	0	
Tlalnepantla	0	0	0	0	0	0	0	0	0	0	0	
Tlaltizapán	0	0	0	0	0	0	0	0	0	0	0	
Tlaquiltenango	0	0	0	0	0	0	0	0	0	0	0	
Tlayacapan	0	0	0	0	0	0	0	0	0	0	0	
Totolapan	0	0	0	0	0	0	0	0	0	0	0	
Xochitepec	0	0	1	0	0	0	0	0	0	0	0	
Xoxocotla	0	0	0	0	0	0	0	0	0	0	0	
Yautepec	0	0	0	0	0	1	1	0	0	0	0	
Yecapixtla	0	0	0	0	0	0	0	0	0	0	0	
Zacatepec	0	0	0	0	0	0	0	0	0	0	0	
Zacualpan	0	0	0	0	0	0	0	0	0	0	0	
Jurisdicción Sanitaria I	0	5	3	4	1	4	2	8	0	0	2	
Jurisdicción Sanitaria II	0	0	0	0	0	0	1	0	0	0	0	
Jurisdicción Sanitaria III	0	0	0	0	0	1	2	2	0	0	0	
Total	0	5	3	4	1	5	5	10	0	0	2	

Cuadro 9.2 Casos por Municipio de Otras Enfermedades Transmisibles hasta la semana epidemiológica 13 del 2026

Morelos	Tripanosomiasis Americana (enfermedad de chagas) Aguda CIE-10ª REV. B57.0-B57.1				Tripanosomiasis Americana (enfermedad de chagas) Crónica CIE-10ª REV. B57.2-B57.5				Toxoplasmosis CIE-10ª REV. B58			
	2026			2025 Acumulado	2026			2025 Acumulado	2026			2025 Acumulado
	Semana	Acumulado			Semana	Acumulado			Semana	Acumulado		
		M	F	M		F	M	F				
Amacuzac	0	0	0	0	0	0	3	0	0	0	0	0
Atlatlahucan	0	0	0	2	0	0	0	0	0	0	0	0
Axochiapan	0	0	0	3	0	0	0	0	0	0	0	0
Ayala	0	0	0	10	0	0	0	0	0	0	0	0
Coatetelco	0	0	0	0	0	0	0	0	0	0	0	0
Coatlán	0	0	0	0	0	0	0	0	0	0	0	0
Cuautla	0	5	8	29	0	0	0	0	0	0	0	0
Cuernavaca	1	5	8	19	0	0	0	6	0	0	0	0
E. Zapata	1	1	1	1	1	2	3	3	0	0	3	1
Hueyapan	0	0	0	0	0	0	0	0	0	0	0	0
Huitzilac	0	0	0	0	0	0	0	0	0	0	0	0
Jantetelco	0	0	0	3	0	0	0	0	0	0	0	0
Jiutepec	0	0	0	3	0	0	0	1	0	0	0	0
Jojutla	0	0	0	0	0	0	1	6	0	0	0	0
Jonacatepec	0	0	0	8	0	0	0	0	0	0	0	0
Mazatepec	0	0	0	0	0	0	0	0	0	0	0	0
Miacatlán	0	0	0	0	0	0	0	0	0	0	0	0
Ocuituco	0	0	0	0	0	0	0	0	0	0	0	0
P. de Ixtla	0	0	0	0	0	0	1	4	0	0	0	0
Temixco	0	3	1	3	0	0	0	5	0	0	0	0
Temoac	0	0	0	1	0	0	0	0	0	0	0	0
Tepalcingo	0	0	0	6	0	0	0	0	0	0	0	0
Tepoztlán	0	0	0	4	0	0	0	0	0	0	0	0
Tetecala	0	0	0	0	0	0	0	0	0	0	0	0
Tetela del Volcán	0	0	0	0	0	0	0	0	0	0	0	0
Tlalnepantla	0	0	0	0	0	0	0	0	0	0	0	0
Tlaltizapán	0	0	0	1	0	0	0	6	0	0	0	0
Tlaquiltenango	0	0	0	0	0	0	1	8	0	0	0	0
Tlayacapan	0	0	0	1	0	0	0	0	0	0	0	0
Totolapan	0	0	0	0	0	0	0	0	0	0	0	0
Xochitepec	0	0	0	0	0	0	0	1	0	0	0	0
Xoxocotla	0	0	0	0	0	1	0	0	0	0	0	0
Yautepec	0	0	2	12	0	0	0	0	0	0	0	0
Yecapixtla	0	0	0	4	0	0	0	0	0	0	0	0
Zacatepec	0	2	1	4	0	0	0	0	0	0	0	0
Zacualpan	0	0	0	1	0	0	0	0	0	0	0	0
Jurisdicción Sanitaria I	2	9	10	30	1	2	3	16	0	0	3	1
Jurisdicción Sanitaria II	0	2	1	5	0	1	6	24	0	0	0	0
Jurisdicción Sanitaria III	0	5	10	80	0	0	0	0	0	0	0	0
Total	2	16	21	115	1	3	9	40	0	0	3	1

Cuadro 9.3 Casos por Municipio de Otras Enfermedades Transmisibles hasta la semana epidemiológica 13 del 2026

Morelos	Meningo Encefalitis Amebiana Primaria CIE-10ª REV. B60.2				Escabiosis CIE-10ª REV. B86				Conjuntivitis CIE-10ª REV. H10			
	2026			2025 Acumulado	2026			2025 Acumulado	2026			2025 Acumulado
	Semana	Acumulado			Semana	Acumulado			Semana	Acumulado		
		M	F	M		F	M	F				
Amacuzac	0	0	0	0	0	0	0	0	0	5	8	9
Atlatlahucan	0	0	0	0	0	0	0	0	0	0	0	9
Axochiapan	0	0	0	0	0	0	0	0	7	36	49	87
Ayala	0	0	0	0	0	2	1	0	8	48	69	102
Coatetelco	0	0	0	0	0	0	0	0	2	4	2	3
Coatlán	0	0	0	0	0	0	0	2	1	4	6	11
Cuautla	0	0	0	0	0	2	2	0	45	182	270	357
Cuernavaca	0	0	0	0	1	1	6	8	74	442	654	1022
E. Zapata	0	0	0	0	0	0	2	3	17	61	88	127
Hueyapan	0	0	0	0	0	0	0	0	0	0	1	1
Huitzilac	0	0	0	0	0	0	0	0	1	2	3	11
Jantetelco	0	0	0	0	0	0	0	0	0	8	6	27
Jiutepec	0	0	0	0	0	1	2	5	20	146	204	364
Jojutla	0	0	0	0	0	0	0	0	14	101	131	179
Jonacatepec	0	0	0	0	0	0	0	0	2	24	18	24
Mazatepec	0	0	0	0	0	0	0	0	0	2	0	2
Miacatlán	0	0	0	0	0	0	0	0	2	17	16	36
Ocuituco	0	0	0	0	0	0	0	0	3	8	9	17
P. de Ixtla	0	0	0	0	0	0	0	0	5	42	32	152
Temixco	0	0	0	0	0	1	0	0	2	38	54	75
Temoac	0	0	0	0	0	0	0	0	1	1	6	7
Tepalcingo	0	0	0	0	0	0	0	0	0	19	9	33
Tepoztlán	0	0	0	0	0	3	2	0	11	39	37	69
Tetecala	0	0	0	0	0	0	0	0	0	9	9	3
Tetela del Volcán	0	0	0	0	0	0	0	0	3	13	7	26
Tlalnepantla	0	0	0	0	0	0	0	0	0	0	1	1
Tlaltizapán	0	0	0	0	0	0	0	0	5	33	39	68
Tlaquiltenango	0	0	0	0	0	3	0	0	0	20	24	53
Tlayacapan	0	0	0	0	0	0	1	0	2	9	16	31
Totolapan	0	0	0	0	0	0	0	1	2	11	13	21
Xochitepec	0	0	0	0	0	2	0	6	5	33	41	72
Xoxocotla	0	0	0	0	0	0	0	0	1	14	26	47
Yautepec	0	0	0	0	0	1	2	0	14	70	98	105
Yecapixtla	0	0	0	0	0	0	0	0	10	48	53	108
Zacatepec	0	0	0	0	0	0	0	0	3	48	63	139
Zacualpan	0	0	0	0	0	0	0	0	0	2	3	13
Jurisdicción Sanitaria I	0	0	0	0	1	8	12	24	135	797	1114	1795
Jurisdicción Sanitaria II	0	0	0	0	0	3	0	0	28	263	323	647
Jurisdicción Sanitaria III	0	0	0	0	0	5	6	1	97	479	628	969
Total	0	0	0	0	1	16	18	25	260	1539	2065	3411

Cuadro 9.4 Casos por Municipio de Enfermedades de interés local, Regional o Institucional hasta la semana epidemiológica 13 del 2026

Morelos	Infección Asociada a la Atención de la Salud CIE-10ª REV. S/C				Ébola CIE-10ª REV. A98.4				MPOX CIE-10ª REV. B04			
	2026			2025 Acumulado	2026			2025 Acumulado	2026			2025 Acumulado
	Semana	Acumulado			Semana	Acumulado			Semana	Acumulado		
		M	F	M		F	M	F				
Amacuzac	0	0	0	0	0	0	0	0	0	0	0	
Atlatlahucan	0	0	0	0	0	0	0	0	0	0	0	
Axochiapan	0	1	2	0	0	0	0	0	0	0	0	
Ayala	0	0	0	0	0	0	0	0	0	0	0	
Coatetelco	0	0	0	0	0	0	0	0	0	0	0	
Coatlán	0	0	0	0	0	0	0	0	0	0	0	
Cuautla	13	43	50	72	0	0	0	0	0	0	1	
Cuernavaca	0	192	134	265	0	0	0	0	0	0	2	
E. Zapata	0	32	39	14	0	0	0	0	0	0	0	
Hueyapan	0	0	0	0	0	0	0	0	0	0	0	
Huitzilac	0	0	0	0	0	0	0	0	0	0	0	
Jantetelco	0	0	0	0	0	0	0	0	0	0	0	
Jiutepec	0	0	0	0	0	0	0	0	0	0	0	
Jojutla	1	3	4	5	0	0	0	0	0	0	0	
Jonacatepec	0	0	0	0	0	0	0	0	0	0	0	
Mazatepec	0	0	0	0	0	0	0	0	0	0	0	
Miacatlán	0	0	0	0	0	0	0	0	0	0	0	
Ocuituco	0	3	1	1	0	0	0	0	0	0	0	
P. de Ixtla	0	0	0	0	0	0	0	0	0	0	0	
Temixco	1	10	8	4	0	0	0	0	0	0	0	
Temoac	0	0	0	0	0	0	0	0	0	0	0	
Tepalcingo	0	0	0	0	0	0	0	0	0	0	0	
Tepoztlán	0	0	0	0	0	0	0	0	0	0	0	
Tetecala	0	0	0	1	0	0	0	0	0	0	0	
Tetela del Volcán	0	0	0	0	0	0	0	0	0	0	0	
Tlalnepantla	0	0	0	0	0	0	0	0	0	0	0	
Tlaltizapán	0	0	0	0	0	0	0	0	0	0	0	
Tlaquiltenango	0	0	0	0	0	0	0	0	0	0	0	
Tlayacapan	0	0	0	0	0	0	0	0	0	0	0	
Totolapan	0	0	0	0	0	0	0	0	0	0	0	
Xochitepec	0	0	0	0	0	0	0	0	0	0	0	
Xoxocotla	0	0	0	0	0	0	0	0	0	0	0	
Yautepec	0	0	0	0	0	0	0	0	0	0	0	
Yecapixtla	0	0	0	0	0	0	0	0	0	0	0	
Zacatepec	0	22	14	34	0	0	0	0	0	0	0	
Zacualpan	0	0	0	0	0	0	0	0	0	0	0	
Jurisdicción Sanitaria I	1	234	181	284	0	0	0	0	0	0	2	
Jurisdicción Sanitaria II	1	25	18	39	0	0	0	0	0	0	0	
Jurisdicción Sanitaria III	13	47	53	73	0	0	0	0	0	0	1	
Total	15	306	252	396	0	0	0	0	0	0	3	

Cuadro 10. Casos por Municipio de Enfermedades de interés local, Regional o Institucional hasta la semana epidemiológica 13 del 2026

Morelos	Leishmaniasis Cutánea CIE-10ª REV. B55.1				Leishmaniasis Visceral CIE-10ª REV. B55.0				Mano, Pie, Boca CIE-10ª REV. B08.4			
	2026			2025 Acumulado	2026			2025 Acumulado	2026			2025 Acumulado
	Semana	Acumulado			Semana	Acumulado			Semana	Acumulado		
		M	F	M		F	M	F				
Amacuzac	0	0	0	0	0	0	0	0	0	1	0	
Atlatlahucan	0	0	0	0	0	0	0	0	0	0	0	
Axochiapan	0	0	0	0	0	0	0	0	0	0	1	
Ayala	0	0	0	0	0	0	0	0	0	0	0	
Coatetelco	0	0	0	0	0	0	0	0	0	0	0	
Coatlán	0	0	0	0	0	0	0	0	0	0	0	
Cuautla	0	0	0	0	0	0	0	0	1	3	0	
Cuernavaca	0	0	0	0	0	0	0	2	10	7	0	
E. Zapata	0	0	0	0	0	0	0	0	0	5	0	
Hueyapan	0	0	0	0	0	0	0	0	0	0	0	
Huitzilac	0	0	0	0	0	0	0	0	0	0	0	
Jantetelco	0	0	0	0	0	0	0	0	1	1	0	
Jiutepec	0	0	0	0	0	0	0	0	0	6	0	
Jojutla	0	0	0	0	0	0	0	0	1	1	1	
Jonacatepec	0	0	0	0	0	0	0	0	0	0	0	
Mazatepec	0	0	0	0	0	0	0	0	0	1	0	
Miacatlán	0	0	0	0	0	0	0	0	0	0	0	
Ocuituco	0	0	0	0	0	0	0	0	0	0	0	
P. de Ixtla	0	0	0	0	0	0	0	0	0	0	3	
Temixco	0	0	0	0	0	0	0	0	4	5	0	
Temoac	0	0	0	0	0	0	0	0	0	0	1	
Tepalcingo	0	0	0	0	0	0	0	0	0	0	0	
Tepoztlán	0	0	0	0	0	0	0	0	0	0	0	
Tetecala	0	0	0	0	0	0	0	0	0	0	0	
Tetela del Volcán	0	0	0	0	0	0	0	0	0	0	0	
Tlalnepantla	0	0	0	0	0	0	0	0	0	0	0	
Tlaltizapán	0	0	0	0	0	0	0	0	1	0	2	
Tlaquiltenango	0	0	0	0	0	0	0	0	2	0	0	
Tlayacapan	0	0	0	0	0	0	0	0	1	1	0	
Totolapan	0	0	0	0	0	0	0	0	0	0	0	
Xochitepec	0	0	0	0	0	0	0	0	4	3	0	
Xoxocotla	0	0	0	0	0	0	0	0	0	0	1	
Yautepec	0	0	0	0	0	0	0	0	1	0	1	
Yecapixtla	0	0	0	0	0	0	0	0	2	4	0	
Zacatepec	0	0	0	0	0	0	0	0	0	1	0	
Zacualpan	0	0	0	0	0	0	0	0	0	0	0	
Jurisdicción Sanitaria I	0	0	0	0	0	0	0	2	18	27	0	
Jurisdicción Sanitaria II	0	0	0	0	0	0	0	0	4	3	7	
Jurisdicción Sanitaria III	0	0	0	0	0	0	0	0	6	9	3	
Total	0	0	0	0	0	0	0	2	28	39	10	

**Cuadro 11. Casos por Municipio de Enfermedades bajo vigilancia
Sindromática hasta la semana epidemiológica 13 del 2026**

Morelos	Síndrome Meníngeo CIE-10ª REV. G00-G03 excepto G00.0 y G00.1				Infección de Vías Urinarias CIE-10ª REV. N30, N34, N39.0			
	2026			2025 Acumulado	2026			2025 Acumulado
	Semana	Acumulado			Semana	Acumulado		
		M	F			M	F	
Amacuzac	0	0	0	0	2	27	83	86
Atlatlahucan	0	0	0	0	3	9	43	55
Axochiapan	0	0	0	0	51	227	526	775
Ayala	0	0	0	0	30	165	601	687
Coatetelco	0	0	0	0	5	2	23	29
Coatlán	0	0	0	0	2	16	79	126
Cuautla	0	0	0	4	151	433	1529	1966
Cuernavaca	0	1	0	5	230	815	2564	3482
E. Zapata	0	0	0	1	61	239	772	1190
Hueyapan	0	0	0	0	0	0	15	47
Huitzilac	0	0	0	0	4	17	54	101
Jantetelco	0	0	0	0	8	29	93	165
Jiutepec	0	0	0	0	55	327	953	1625
Jojutla	0	0	0	0	95	311	883	1104
Jonacatepec	0	0	0	0	33	128	383	427
Mazatepec	0	0	0	0	3	3	47	47
Miacatlán	0	0	0	0	8	22	72	156
Ocuituco	0	0	0	0	14	42	175	205
P. de Ixtla	0	0	0	0	40	157	516	1083
Temixco	0	0	0	0	58	163	734	892
Temoac	0	0	0	0	6	10	78	95
Tepalcingo	0	0	0	0	16	58	215	258
Tepoztlán	0	0	0	0	20	50	219	316
Tetecala	0	0	0	0	6	38	149	218
Tetela del Volcán	0	0	0	0	6	13	57	122
Tlalnepantla	0	0	0	0	1	2	5	50
Tlaltizapán	0	0	0	0	12	85	246	360
Tlaquiltenango	0	0	0	0	12	53	179	324
Tlayacapan	0	0	0	0	23	64	209	275
Totolapan	0	0	0	0	1	6	27	57
Xochitepec	0	0	0	0	14	89	333	407
Xoxocotla	0	0	0	0	15	29	144	264
Yautepec	0	0	0	0	63	240	689	809
Yecapixtla	0	0	0	0	39	110	412	492
Zacatepec	0	2	1	0	27	137	425	764
Zacualpan	0	0	0	0	2	10	31	49
Jurisdicción Sanitaria I	0	1	0	6	466	1781	5999	8589
Jurisdicción Sanitaria II	0	2	1	0	203	799	2476	3985
Jurisdicción Sanitaria III	0	0	0	4	447	1546	5088	6534
Total	0	3	1	10	1116	4126	13563	19108

Cuadro 11.1 Casos por Municipio de Enfermedades bajo vigilancia Sindromática hasta la semana epidemiológica 13 del 2026

Morelos	Enfermedad Febril Exantemática CIE-10ª REV. U97				Parálisis Flácida Aguda (menores de 15 años) CIE-10ª REV. U98				Síndrome Coqueluchoide CIE-10ª REV. U99			
	2026			2025 Acumulado	2026			2025 Acumulado	2026			2025 Acumulado
	Semana	Acumulado			Semana	Acumulado			Semana	Acumulado		
		M	F	M		F	M	F				
Amacuzac	0	0	0	0	0	0	0	0	0	0	0	
Atlatlahucan	0	1	0	0	0	0	0	0	0	0	0	
Axochiapan	0	1	0	0	0	0	0	0	0	0	3	
Ayala	0	1	1	0	0	0	0	0	0	0	2	
Coatetelco	5	4	2	0	0	0	0	0	0	0	0	
Coatlán	0	0	1	0	0	0	0	0	0	0	1	
Cuautla	1	5	4	3	0	1	0	0	0	1	13	
Cuernavaca	4	31	29	7	0	1	2	6	0	1	8	
E. Zapata	0	6	9	0	1	3	1	3	0	0	4	
Hueyapan	0	0	0	0	0	0	0	0	0	0	0	
Huitzilac	0	0	0	1	0	0	0	0	0	0	0	
Jantetelco	0	0	0	0	0	0	0	0	0	0	0	
Jiutepec	0	6	8	1	0	0	0	0	0	0	1	
Jojutla	0	5	6	0	0	0	0	0	0	0	2	
Jonacatepec	0	3	0	2	0	0	0	0	0	0	0	
Mazatepec	0	1	1	0	0	0	0	0	0	0	0	
Miacatlán	0	0	1	0	0	0	0	0	0	0	0	
Ocuituco	0	1	1	0	0	0	0	0	0	0	0	
P. de Ixtla	0	5	1	0	0	0	0	0	0	0	0	
Temixco	0	5	6	2	0	0	0	0	3	0	1	
Temoac	0	0	0	0	0	0	0	0	0	0	0	
Tepalcingo	0	2	0	0	0	0	0	0	0	0	0	
Tepoztlán	1	2	3	1	0	0	0	0	0	0	0	
Tetecala	0	2	0	0	0	0	0	0	0	0	0	
Tetela del Volcán	0	0	0	0	0	0	0	0	0	0	0	
Tlalnepantla	0	0	0	0	0	0	0	0	0	0	0	
Tlaltizapán	0	1	1	0	0	0	0	0	0	0	0	
Tlaquiltenango	0	0	3	0	0	0	0	0	0	0	1	
Tlayacapan	0	1	0	0	0	0	0	0	0	0	0	
Totolapan	0	0	0	0	0	0	0	0	0	0	0	
Xochitepec	0	5	6	0	0	0	0	0	0	1	0	
Xoxocotla	0	1	2	0	0	0	0	0	0	0	0	
Yautepec	0	1	1	1	0	0	0	0	0	0	0	
Yecapixtla	0	0	1	0	0	0	0	0	0	0	2	
Zacatepec	0	1	3	1	0	0	0	1	0	1	1	
Zacualpan	0	0	0	0	0	0	0	0	0	0	0	
Jurisdicción Sanitaria I	10	62	66	12	1	4	3	9	0	4	2	15
Jurisdicción Sanitaria II	0	13	16	1	0	0	0	1	0	0	1	4
Jurisdicción Sanitaria III	1	16	8	6	0	1	0	0	0	1	0	20
Total	11	91	90	19	1	5	3	10	0	5	3	39

Cuadro 12. Casos por Municipio de Enfermedades No Transmisibles hasta la semana epidemiológica 13 del 2026

Morelos	Bocio Endémico CIE-10ª REV. E01				Diabetes Mellitus Insulinodependiente (tipo I) CIE-10ª REV. E10				Diabetes Mellitus No Insulinodependiente (Tipo II) CIE-10ª REV. E11-E14			
	2026			2025 Acumulado	2026			2025 Acumulado	2026			2025 Acumulado
	Semana	Acumulado			Semana	Acumulado			Semana	Acumulado		
		M	F	M		F	M	F				
Amacuzac	0	0	0	0	0	0	0	0	10	9	16	
Atlatlahucan	0	0	0	0	0	0	0	0	3	7	12	
Axochiapan	0	0	0	0	1	1	2	5	1	16	14	25
Ayala	0	0	0	0	0	0	0	0	9	58	80	64
Coatetelco	0	0	0	0	0	0	0	0	0	0	0	1
Coatlán	0	0	0	0	0	0	0	0	0	1	1	3
Cuautla	0	0	0	0	0	1	0	1	30	179	235	477
Cuernavaca	0	0	1	1	6	9	28	24	32	221	276	425
E. Zapata	0	3	0	3	0	0	1	5	44	271	444	899
Hueyapan	0	0	0	0	0	0	0	0	0	0	0	1
Huitzilac	0	0	0	0	0	0	0	0	0	4	3	4
Jantetelco	0	0	0	0	0	0	0	0	0	1	2	2
Jiutepec	0	0	0	0	0	0	0	0	3	65	74	196
Jojutla	0	0	0	0	0	0	0	0	1	9	31	30
Jonacatepec	0	0	0	0	0	0	0	0	2	3	3	16
Mazatepec	0	0	0	0	0	0	0	0	0	1	1	2
Miacatlán	0	0	0	0	0	0	0	0	1	0	1	24
Ocuituco	0	0	0	0	0	0	0	0	3	11	7	5
P. de Ixtla	0	0	0	0	0	0	0	1	0	20	8	40
Temixco	0	0	0	0	2	1	1	0	5	30	70	42
Temoac	0	0	0	0	0	0	0	0	0	0	2	8
Tepalcingo	0	0	0	0	0	0	0	0	2	19	4	39
Tepoztlán	0	0	0	0	1	0	2	0	8	64	89	15
Tetecala	0	0	0	0	0	0	0	0	8	4	7	11
Tetela del Volcán	0	0	0	0	0	0	0	0	0	1	1	1
Tlalnepantla	0	0	0	0	0	0	0	0	0	2	0	2
Tlaltizapán	0	0	0	0	0	0	0	0	0	8	10	15
Tlaquiltenango	0	0	0	0	0	0	0	0	0	6	2	30
Tlayacapan	0	0	0	0	0	1	0	0	0	24	40	59
Totolapan	0	0	0	0	0	0	0	0	2	7	25	8
Xochitepec	0	0	0	0	0	0	0	0	1	17	29	49
Xoxocotla	0	0	0	0	0	0	0	0	3	13	31	19
Yautepec	0	0	0	0	0	1	0	3	7	66	97	79
Yecapixtla	0	0	0	0	0	0	0	0	1	22	30	44
Zacatepec	0	0	0	0	0	0	0	0	1	21	21	44
Zacualpan	0	0	0	0	0	0	0	0	0	7	3	12
Jurisdicción Sanitaria I	0	3	1	4	9	10	32	29	102	678	995	1671
Jurisdicción Sanitaria II	0	0	0	0	0	0	0	1	5	87	112	194
Jurisdiccion Sanitaria III	0	0	0	0	1	4	2	9	57	419	550	854
Total	0	3	1	4	10	14	34	39	164	1184	1657	2719

Cuadro 12.1 Casos por Municipio de Enfermedades No Transmisibles hasta la semana epidemiológica 13 del 2026

Morelos	Intoxicación Aguda por Alcohol CIE-10ª REV. F10.0				Fiebre Reumática Aguda CIE-10ª REV. I00-I02			
	2026			2025 Acumulado	2026			2025 Acumulado
	Semana	Acumulado			Semana	Acumulado		
		M	F			M	F	
Amacuzac	0	1	0	0	0	0	0	0
Atlatlahucan	0	0	0	0	0	0	0	0
Axochiapan	0	2	0	22	0	2	0	6
Ayala	0	0	0	0	0	0	0	0
Coatetelco	0	0	0	0	0	0	0	0
Coatlán	0	0	0	0	0	0	0	0
Cuautla	10	93	8	45	0	3	0	0
Cuernavaca	1	8	3	2	0	0	0	0
E. Zapata	0	1	0	1	0	3	8	2
Hueyapan	0	0	0	0	0	0	0	0
Huitzilac	0	0	0	0	0	0	0	0
Jantetelco	0	0	0	0	0	0	0	0
Jiutepec	1	0	1	0	0	0	0	0
Jojutla	4	14	10	11	0	1	1	0
Jonacatepec	0	19	5	11	0	0	0	0
Mazatepec	0	0	0	0	0	0	0	0
Miacatlán	0	0	0	0	0	0	0	0
Ocuituco	0	0	0	2	0	0	1	0
P. de Ixtla	1	10	2	14	0	0	0	0
Temixco	0	11	1	19	0	0	0	0
Temoac	0	0	0	0	0	0	0	0
Tepalcingo	0	0	0	0	0	0	0	0
Tepoztlán	0	1	2	0	0	0	0	0
Tetecala	0	8	6	0	0	0	0	0
Tetela del Volcán	0	0	0	0	0	0	0	0
Tlalnepantla	0	0	0	0	0	0	0	0
Tlaltizapán	0	0	0	0	0	0	0	0
Tlaquiltenango	0	0	0	0	0	0	0	0
Tlayacapan	0	2	2	4	0	0	0	0
Totolapan	0	0	0	0	0	0	0	0
Xochitepec	0	0	0	0	0	0	0	0
Xoxocotla	0	0	0	1	0	0	0	0
Yautepec	0	0	0	1	0	0	0	0
Yecapixtla	0	0	0	0	0	0	0	0
Zacatepec	0	0	0	0	0	0	0	0
Zacualpan	0	0	0	0	0	0	0	0
Jurisdicción Sanitaria I	2	29	13	22	0	3	8	2
Jurisdicción Sanitaria II	5	25	12	26	0	1	1	0
Jurisdicción Sanitaria III	10	116	15	85	0	5	1	6
Total	17	170	40	133	0	9	10	8

Cuadro 12.2 Casos por Municipio de Enfermedades No Transmisibles hasta la semana epidemiológica 13 del 2026

Morelos	Hipertensión Arterial CIE-10ª REV. I10-I15				Enfermedad Isquémica del Corazón CIE-10ª REV. I20-I25				Enfermedad Cerebrovascular CIE-10ª REV. I60-167, I69			
	2026			2025 Acumulado	2026			2025 Acumulado	2026			2025 Acumulado
	Semana	Acumulado			Semana	Acumulado			Semana	Acumulado		
		M	F	M		F	M	F				
Amacuzac	0	6	9	5	0	0	0	3	0	0	0	0
Atlatlahucan	0	0	1	3	0	0	0	0	0	0	0	0
Axochiapan	5	25	18	27	0	3	8	4	0	3	3	9
Ayala	6	63	88	57	0	1	0	6	0	0	2	1
Coatetelco	0	0	4	4	0	0	0	0	0	0	0	0
Coatlán	0	2	2	0	0	0	0	2	0	0	0	0
Cuautla	21	166	203	482	2	18	8	22	3	7	10	10
Cuernavaca	60	337	437	595	3	21	27	23	2	11	12	31
E. Zapata	81	518	737	1080	31	310	169	356	8	96	63	122
Hueyapan	0	0	0	0	0	0	0	0	0	0	0	0
Huitzilac	1	1	8	4	0	0	0	0	0	0	0	0
Jantetelco	0	1	0	3	0	0	0	0	0	0	0	0
Jiutepec	1	64	69	240	1	4	2	1	0	1	2	0
Jojutla	0	13	27	36	1	10	10	17	1	7	4	8
Jonacatepec	4	15	21	15	2	10	12	2	1	2	4	1
Mazatepec	0	1	0	9	0	0	0	0	0	0	0	0
Miacatlán	0	2	4	30	0	0	0	0	0	1	0	2
Ocuituco	1	12	11	6	0	0	0	0	0	3	5	3
P. de Ixtla	1	16	7	51	0	6	6	16	0	2	3	2
Temixco	5	27	49	76	0	0	0	4	0	3	3	15
Temoac	0	3	0	3	0	0	0	0	0	0	0	0
Tepalcingo	1	9	6	28	0	2	0	0	0	0	0	0
Tepoztlán	7	54	56	13	1	4	2	0	0	3	1	0
Tetecala	0	1	3	5	0	1	0	0	0	0	0	0
Tetela del Volcán	0	0	0	1	0	0	0	0	0	0	0	0
Tlalnepantla	0	0	0	1	0	0	0	0	0	0	0	0
Tlaltizapán	0	8	8	22	0	2	1	1	0	1	0	0
Tlaquiltenango	0	11	14	27	1	2	2	0	0	1	0	0
Tlayacapan	3	31	41	55	1	0	2	1	1	4	2	0
Totolapan	0	1	3	6	0	0	0	0	0	0	0	0
Xochitepec	2	20	25	56	0	2	1	1	0	0	2	3
Xoxocotla	1	2	4	21	0	0	0	0	0	0	0	0
Yautepec	11	57	104	97	0	0	0	1	0	0	0	0
Yecapixtla	3	20	38	41	0	1	0	0	0	1	2	3
Zacatepec	0	12	20	43	0	0	0	0	0	3	0	2
Zacualpan	0	3	1	13	0	0	0	0	0	0	0	0
Jurisdicción Sanitaria I	157	1027	1394	2112	36	342	201	387	10	115	83	173
Jurisdicción Sanitaria II	2	68	89	205	2	20	19	37	1	14	7	12
Jurisdicción Sanitaria III	55	406	535	838	5	35	30	36	5	20	28	27
Total	214	1501	2018	3155	43	397	250	460	16	149	118	212

Cuadro 12.3 Casos por Municipio de Enfermedades No Transmisibles hasta la semana epidemiológica 13 del 2026

Morelos	Insuficiencia Venosa Periférica CIE-10ª REV. I87.2				Asma CIE-10ª REV. J45, J46				Gingivitis y Enfermedad Periodontal CIE-10ª REV. K05			
	2026			2025 Acumulado	2026			2025 Acumulado	2026			2025 Acumulado
	Semana	Acumulado			Semana	Acumulado			Semana	Acumulado		
		M	F	M		F	M	F				
Amacuzac	0	0	1	0	0	4	0	2	0	1	0	3
Atlatlahucan	0	2	0	2	0	0	0	0	0	12	33	1
Axochiapan	0	3	5	4	3	12	15	18	2	47	65	69
Ayala	1	6	10	9	1	13	17	10	14	68	135	10
Coatetelco	0	0	0	0	0	0	0	0	0	17	46	66
Coatlán	0	0	0	1	0	0	0	0	2	21	26	22
Cuautla	8	34	107	111	4	12	34	23	27	113	240	539
Cuernavaca	20	85	247	157	3	41	48	70	123	607	1006	896
E. Zapata	7	54	131	184	11	104	178	271	12	48	63	142
Hueyapan	0	0	0	0	0	0	0	0	0	0	0	0
Huitzilac	0	0	1	5	0	0	0	0	7	49	99	0
Jantetelco	0	0	0	0	0	0	0	0	1	2	16	11
Jiutepec	6	18	44	51	0	6	9	9	15	176	375	536
Jojutla	0	10	25	42	0	16	21	48	5	52	85	94
Jonacatepec	0	0	1	5	0	1	3	3	6	70	107	50
Mazatepec	0	0	0	0	0	0	0	0	0	0	0	0
Miacatlán	0	1	0	5	0	0	0	3	0	0	2	64
Ocuituco	0	0	3	1	0	1	0	1	2	24	67	135
P. de Ixtla	1	2	12	22	0	0	3	2	3	20	41	104
Temixco	1	6	27	29	0	5	10	34	21	44	127	232
Temoac	0	0	0	0	0	0	0	0	10	11	21	1
Tepalcingo	0	1	7	16	0	0	0	2	0	1	1	8
Tepoztlán	1	4	7	5	1	6	8	1	3	41	72	85
Tetecala	0	0	0	0	0	0	2	0	0	0	1	1
Tetela del Volcán	0	0	0	0	0	0	0	0	0	2	8	1
Tlalnepantla	0	0	0	0	0	0	0	0	0	0	0	0
Tlaltizapán	1	2	14	6	0	0	1	2	1	62	205	288
Tlaquiltenango	0	0	4	4	0	1	1	2	2	13	33	171
Tlayacapan	0	1	5	1	1	3	10	0	1	6	8	14
Totolapan	0	0	1	1	0	0	0	0	0	0	0	1
Xochitepec	0	3	10	11	0	5	2	5	8	77	101	162
Xoxocotla	0	0	0	0	0	0	0	0	8	19	73	83
Yautepec	1	3	19	9	0	1	10	7	3	38	59	256
Yecapixtla	0	6	11	12	0	4	2	5	3	39	81	121
Zacatepec	0	3	12	25	2	8	8	24	11	88	159	309
Zacualpan	0	5	4	4	0	0	0	0	0	22	34	41
Jurisdicción Sanitaria I	35	171	467	448	15	167	257	393	191	1080	1918	2206
Jurisdicción Sanitaria II	2	17	68	99	2	29	34	80	30	255	596	1052
Jurisdicción Sanitaria III	10	61	173	175	9	47	91	69	69	455	875	1258
Total	47	249	708	722	26	243	382	542	290	1790	3389	4516

Cuadro 12.4 Casos por Municipio de Enfermedades No Transmisibles hasta la semana epidemiológica 13 del 2026

Morelos	Úlceras, Gastritis y Duodenitis CIE-10ª REV. K25, K29				Enfermedad Alcohólica del Hígado CIE-10ª REV. K70 excepto K70.3				Cirrosis Hepática Alcohólica CIE-10ª REV. K70.3			
	2026			2025 Acumulado	2026			2025 Acumulado	2026			2025 Acumulado
	Semana	Acumulado			Semana	Acumulado			Semana	Acumulado		
		M	F	M		F	M	F				
Amacuzac	0	1	4	8	0	0	0	0	0	0	0	0
Atlatlahucan	0	0	0	0	0	0	0	0	0	0	0	0
Axochiapan	9	99	143	189	1	1	0	0	0	2	0	0
Ayala	8	46	102	151	0	0	0	1	0	0	0	1
Coatetelco	0	0	1	17	0	0	0	0	0	0	0	0
Coatlán	0	2	4	20	0	0	0	0	0	0	0	0
Cuautla	32	223	374	548	0	3	0	4	2	14	5	29
Cuernavaca	66	293	543	546	1	7	2	3	0	2	0	0
E. Zapata	24	140	242	345	2	5	4	11	1	7	2	4
Hueyapan	0	0	0	0	0	0	0	0	0	0	0	0
Huitzilac	0	2	7	13	0	0	0	0	0	0	0	0
Jantetelco	0	0	4	5	0	0	0	0	0	0	0	1
Jiutepec	10	107	214	351	0	1	1	0	0	0	0	0
Jojutla	27	78	113	200	0	0	3	0	0	1	0	0
Jonacatepec	16	81	155	99	0	2	1	0	0	0	0	1
Mazatepec	0	0	0	3	0	0	0	0	0	0	0	0
Miacatlán	0	3	6	21	0	0	0	0	0	0	0	0
Ocuituco	1	5	6	10	0	0	0	0	0	0	0	0
P. de Ixtla	4	52	105	250	0	0	0	4	0	0	0	0
Temixco	7	55	119	194	0	1	0	1	0	0	0	0
Temoac	0	12	10	41	0	0	0	0	0	0	0	0
Tepalcingo	7	20	34	78	0	0	0	1	0	0	0	0
Tepoztlán	1	18	36	87	0	0	0	0	0	0	0	0
Tetecala	0	30	43	14	0	0	0	0	0	0	0	0
Tetela del Volcán	1	9	33	52	0	0	0	0	0	0	0	0
Tlalnepantla	0	0	0	0	0	0	0	0	0	0	0	0
Tlaltizapán	6	23	45	63	0	0	0	4	0	0	0	0
Tlaquiltenango	3	10	18	52	0	1	0	2	0	1	0	0
Tlayacapan	3	21	36	33	0	0	0	0	2	2	0	0
Totolapan	0	3	4	12	0	0	0	0	0	0	0	0
Xochitepec	3	32	58	70	0	0	0	2	0	0	0	0
Xoxocotla	7	38	63	86	0	0	0	0	0	0	0	0
Yautepec	12	51	105	135	0	2	0	0	0	0	0	0
Yecapixtla	4	45	54	83	0	1	0	0	0	0	0	0
Zacatepec	5	31	33	65	0	1	0	1	0	0	0	0
Zacualpan	1	4	4	5	0	0	0	0	0	0	0	0
Jurisdicción Sanitaria I	111	682	1273	1681	3	14	7	17	1	9	2	4
Jurisdicción Sanitaria II	52	233	381	724	0	2	3	11	0	2	0	0
Jurisdicción Sanitaria III	94	619	1064	1441	1	9	1	6	4	18	5	32
Total	257	1534	2718	3846	4	25	11	34	5	29	7	36

Cuadro 12.5 Casos por Municipio de Enfermedades No Transmisibles hasta la semana epidemiológica 13 del 2026

Morelos	Hiperplasia de Próstata CIE-10ª REV. N40				Edema, Proteinuria y Trastornos Hipertensivos en el Embarazo, parto y Puerperio CIE-10ª REV. O10-O16				Diabetes Mellitus en el Embarazo CIE-10ª REV. O24.4			
	2026			2025 Acumulado	2026			2025 Acumulado	2026			2025 Acumulado
	Semana	Acumulado			Semana	Acumulado			Semana	Acumulado		
		M	F	M		F	M	F				
Amacuzac	0	1	0	2	0	0	0	0	0	0	1	
Atlatlahucan	0	0	0	1	0	0	0	0	0	0	0	
Axochiapan	1	15	0	16	1	0	14	4	0	0	2	
Ayala	0	17	0	10	0	0	5	5	0	0	2	
Coatetelco	0	0	0	0	0	0	0	0	0	0	0	
Coatlán	0	0	0	0	0	0	0	0	0	0	0	
Cuautla	9	111	0	117	3	0	35	21	2	0	18	
Cuernavaca	11	139	0	102	0	0	23	17	1	0	8	
E. Zapata	71	824	0	615	0	0	13	18	0	0	10	
Hueyapan	0	0	0	0	0	0	0	0	0	0	0	
Huitzilac	0	0	0	0	0	0	0	0	0	0	0	
Jantetelco	0	1	0	2	0	0	0	0	0	0	0	
Jiutepec	4	32	0	21	1	0	8	16	0	0	0	
Jojutla	3	27	0	39	0	0	15	11	0	0	1	
Jonacatepec	2	21	0	0	0	0	4	3	0	0	3	
Mazatepec	0	0	0	0	0	0	0	0	0	0	0	
Miacatlán	0	3	0	8	0	0	1	1	0	0	0	
Ocuituco	0	11	0	10	0	0	22	23	0	0	6	
P. de Ixtla	2	18	0	30	0	0	2	12	0	0	0	
Temixco	1	20	0	26	0	0	8	6	0	0	6	
Temoac	0	0	0	0	0	0	0	0	0	0	0	
Tepalcingo	0	4	0	2	0	0	0	0	0	0	2	
Tepoztlán	0	10	0	1	0	0	0	0	0	0	3	
Tetecala	0	1	0	0	0	0	0	0	0	0	0	
Tetela del Volcán	0	0	0	0	0	0	0	0	0	0	0	
Tlalnepantla	0	0	0	0	0	0	0	0	0	0	0	
Tlaltizapán	1	11	0	2	1	0	3	1	0	0	0	
Tlaquiltenango	0	9	0	13	0	0	2	0	0	0	0	
Tlayacapan	0	5	0	2	0	0	2	1	0	0	0	
Totolapan	0	1	0	0	0	0	0	1	0	0	0	
Xochitepec	0	13	0	12	1	0	3	0	0	0	0	
Xoxocotla	0	0	0	0	0	0	0	0	0	0	0	
Yautepec	1	11	0	13	8	0	62	19	7	0	33	
Yecapixtla	0	12	0	13	0	0	6	3	0	0	0	
Zacatepec	0	21	0	22	0	0	1	3	0	0	2	
Zacualpan	0	0	0	0	0	0	0	0	0	0	0	
Jurisdicción Sanitaria I	87	1042	0	785	2	0	56	58	1	0	27	
Jurisdicción Sanitaria II	6	87	0	108	1	0	23	27	0	0	3	
Jurisdicción Sanitaria III	13	209	0	186	12	0	150	80	9	0	66	
Total	106	1338	0	1079	15	0	229	165	10	0	96	

Cuadro 12.6 Casos por Municipio de Enfermedades No Transmisibles hasta la semana epidemiológica 13 del 2026

Morelos	Quemaduras CIE-10 ^a REV. T20-T32				Intoxicación por Monóxido de carbono CIE-10 ^a REV. T58				Intoxicación por Plaguicidas CIE-10 ^a REV. T60			
	2026			2025 Acumulado	2026			2025 Acumulado	2026			2025 Acumulado
	Semana	Acumulado			Semana	Acumulado			Semana	Acumulado		
		M	F	M		F	M	F				
Amacuzac	0	0	0	0	0	0	0	0	0	0	0	
Atlatlahucan	0	0	0	0	0	0	0	0	0	0	0	
Axochiapan	3	7	8	7	0	0	0	0	0	3	4	4
Ayala	1	4	6	5	0	0	0	0	0	0	0	0
Coatetelco	0	0	0	0	0	0	0	0	0	0	0	0
Coatlán	0	0	0	0	0	0	0	0	0	0	0	0
Cuautla	3	8	15	31	0	0	0	0	0	6	3	0
Cuernavaca	2	11	11	13	0	0	0	0	0	1	0	0
E. Zapata	1	19	18	39	0	0	0	0	0	2	0	3
Hueyapan	0	0	0	0	0	0	0	0	0	0	0	0
Huitzilac	0	0	0	0	0	0	0	0	0	0	0	0
Jantetelco	0	0	0	0	0	0	0	0	0	0	0	0
Jiutepec	1	8	13	25	0	0	0	0	0	0	0	0
Jojutla	1	9	12	30	0	0	0	0	1	4	2	0
Jonacatepec	0	6	4	15	0	0	0	0	0	1	0	1
Mazatepec	0	0	0	1	0	0	0	0	0	0	0	0
Miacatlán	0	1	4	3	0	0	0	0	0	0	0	0
Ocuituco	0	3	1	6	0	0	0	0	0	2	0	1
P. de Ixtla	0	3	4	7	0	0	0	0	0	1	0	0
Temixco	0	4	5	5	0	3	0	0	0	2	0	0
Temoac	0	0	2	0	0	0	0	0	0	0	0	0
Tepalcingo	0	0	0	3	0	0	0	0	0	0	0	0
Tepoztlán	0	5	3	1	0	0	0	0	0	0	0	0
Tetecala	0	2	2	0	0	0	0	0	0	0	0	0
Tetela del Volcán	0	0	0	0	0	0	0	0	0	0	0	0
Tlalnepantla	0	0	0	0	0	0	0	0	0	0	0	0
Tlaltizapán	0	2	1	2	0	0	0	0	0	0	0	0
Tlaquiltenango	0	0	1	5	0	0	0	0	0	0	0	0
Tlayacapan	0	0	5	3	0	0	0	0	0	0	0	0
Totolapan	0	0	0	0	0	0	0	0	0	0	0	0
Xochitepec	2	3	1	6	0	0	0	0	0	0	0	0
Xoxocotla	0	0	0	0	0	0	0	0	0	0	0	0
Yautepec	1	5	8	25	0	0	0	0	0	0	0	0
Yecapixtla	0	3	5	7	0	0	0	0	0	0	0	0
Zacatepec	0	0	0	0	0	0	0	0	0	0	1	0
Zacualpan	0	0	0	0	0	0	0	0	0	0	0	0
Jurisdicción Sanitaria I	6	53	57	93	0	3	0	0	0	5	0	3
Jurisdicción Sanitaria II	1	14	18	44	0	0	0	0	1	5	3	0
Jurisdicción Sanitaria III	8	36	54	102	0	0	0	0	0	12	7	6
Total	15	103	129	239	0	3	0	0	1	22	10	9

Cuadro 12.7 Casos por Municipio de Enfermedades No Transmisibles hasta la semana epidemiológica 13 del 2026

Morelos	Intoxicación por Pongzoña de animales CIE-10ª REV. T63, X21, X27 excepto T63.2				Intoxicación por Picadura de Alacrán CIE-10ª REV. T63.2, X22				Efectos del Calor y de la Luz CIE-10ª REV. T37, X30			
	2026			2025 Acumulado	2026			2025 Acumulado	2026			2025 Acumulado
	Semana	Acumulado			Semana	Acumulado			Semana	Acumulado		
		M	F	M		F	M	F				
Amacuzac	0	0	0	0	3	20	19	62	0	0	0	0
Atlatlahucan	0	0	0	0	0	42	31	80	0	0	0	0
Axochiapan	0	0	0	0	6	56	51	154	0	0	0	3
Ayala	0	0	0	0	5	29	24	74	0	1	1	0
Coatetelco	0	0	0	0	0	4	1	8	0	0	0	0
Coatlán	0	0	0	0	1	2	9	20	0	0	0	0
Cuautla	0	0	0	0	6	105	113	253	0	3	0	1
Cuernavaca	0	0	0	1	21	104	151	288	0	2	1	2
E. Zapata	0	0	0	0	5	27	31	112	0	1	1	2
Hueyapan	0	0	0	0	1	1	3	0	0	0	0	0
Huitzilac	0	0	0	0	0	0	1	0	0	0	0	0
Jantetelco	0	0	0	0	1	6	5	15	0	0	0	0
Jiutepec	0	0	0	0	6	16	21	37	0	0	0	0
Jojutla	0	0	0	0	32	140	151	351	0	0	0	0
Jonacatepec	0	0	0	0	33	140	145	337	0	0	0	1
Mazatepec	0	0	0	0	1	5	2	16	0	0	0	0
Miacatlán	0	0	0	0	1	13	9	34	0	0	0	0
Ocuituco	0	0	0	0	11	52	55	92	0	0	0	0
P. de Ixtla	0	0	0	0	18	75	75	201	0	0	0	0
Temixco	0	0	0	0	9	71	80	231	0	0	0	1
Temoac	0	0	0	0	2	37	33	44	0	0	0	0
Tepalcingo	0	0	0	0	11	41	62	132	0	0	0	0
Tepoztlán	0	0	0	0	14	55	81	104	0	0	0	0
Tetecala	0	0	0	0	16	76	72	218	0	0	0	0
Tetela del Volcán	0	0	0	0	1	6	5	5	0	0	0	0
Tlalnepantla	0	0	0	0	0	0	0	1	0	0	0	0
Tlaltizapán	0	0	0	0	7	48	40	127	0	0	0	0
Tlaquiltenango	0	0	0	0	6	32	26	87	0	0	0	0
Tlayacapan	0	0	0	0	18	61	78	163	0	0	0	0
Totolapan	0	0	0	0	0	1	2	6	0	0	0	0
Xochitepec	0	0	0	0	8	24	38	99	0	0	0	0
Xoxocotla	0	0	0	0	13	64	56	145	0	0	0	0
Yautepec	0	0	0	0	34	134	175	402	0	0	1	0
Yecapixtla	0	0	0	0	1	34	26	50	0	0	0	0
Zacatepec	0	0	0	0	3	26	18	7	0	0	0	0
Zacualpan	0	0	0	0	0	11	8	29	0	0	0	0
Jurisdicción Sanitaria I	0	0	0	1	82	397	496	1167	0	3	2	5
Jurisdicción Sanitaria II	0	0	0	0	82	405	385	980	0	0	0	0
Jurisdicción Sanitaria III	0	0	0	0	130	756	816	1837	0	4	2	5
Total	0	0	0	1	294	1558	1697	3984	0	7	4	10

Cuadro 12.8 Casos por Municipio de Enfermedades No Transmisibles hasta la semana epidemiológica 13 del 2026

Morelos	Mordedura Araña Viuda Negra CIE-10ª REV. U60.2				Mordedura Araña Violinista CIE-10ª REV. U60.3				Mordedura Otras Arañas CIE-10ª REV. T63.3, X21 EXCEPTO U60.2 y U60.3			
	2026			2025 Acumulado	2026			2025 Acumulado	2026			2025 Acumulado
	Semana	Acumulado			Semana	Acumulado			Semana	Acumulado		
		M	F	M		F	M	F				
Amacuzac	0	0	0	0	0	0	0	0	0	0	0	
Atlatlahucan	0	0	0	0	0	0	0	0	0	0	0	
Axochiapan	0	0	0	0	0	0	0	1	0	3	2	1
Ayala	0	0	1	1	0	0	0	0	0	0	0	0
Coatetelco	0	0	0	0	0	0	0	0	0	0	0	0
Coatlán	0	0	0	0	0	0	0	0	0	0	0	0
Cuautla	0	2	5	1	0	1	0	2	1	5	3	29
Cuernavaca	0	3	1	1	0	0	0	0	0	5	6	2
E. Zapata	0	0	0	0	0	3	2	0	0	0	1	3
Hueyapan	0	0	0	0	0	0	0	0	0	0	0	0
Huitzilac	0	0	0	0	0	0	0	0	0	0	0	0
Jantetelco	0	0	0	0	0	0	0	0	0	0	0	2
Jiutepec	0	0	0	0	0	1	0	0	0	0	0	3
Jojutla	1	0	2	1	0	0	0	0	0	0	1	1
Jonacatepec	0	5	2	2	0	0	0	1	0	1	0	3
Mazatepec	0	0	0	0	0	0	0	0	0	0	0	0
Miacatlán	0	0	0	0	0	0	0	0	0	0	0	0
Ocuituco	0	3	0	0	0	0	0	0	0	0	0	0
P. de Ixtla	0	0	2	1	0	0	0	0	0	0	1	2
Temixco	0	0	1	0	0	1	1	0	1	1	1	2
Temoac	0	0	0	0	0	0	0	0	0	0	0	0
Tepalcingo	0	0	0	0	0	0	0	0	0	0	0	0
Tepoztlán	0	0	0	0	0	0	0	0	0	1	0	0
Tetecala	0	1	0	0	0	0	2	1	0	0	0	0
Tetela del Volcán	0	0	0	0	0	0	0	0	0	0	0	0
Tlalnepantla	0	0	0	0	0	0	0	0	0	0	0	0
Tlaltizapán	0	0	0	0	0	0	0	0	0	0	0	0
Tlaquiltenango	0	0	0	0	0	0	0	0	0	1	0	0
Tlayacapan	0	0	0	0	0	0	0	0	0	0	0	3
Totolapan	0	0	0	0	0	0	0	0	0	0	0	0
Xochitepec	0	0	0	0	0	0	0	0	0	0	0	0
Xoxocotla	0	0	0	0	0	0	0	0	0	0	0	0
Yautepec	0	0	0	0	0	0	0	0	0	1	0	0
Yecapixtla	0	0	0	0	0	0	0	0	0	0	0	0
Zacatepec	0	0	1	0	0	0	0	1	0	3	1	0
Zacualpan	0	0	0	0	0	0	0	0	0	0	0	0
Jurisdicción Sanitaria I	0	4	2	1	0	5	5	1	1	7	8	10
Jurisdicción Sanitaria II	1	0	5	2	0	0	0	1	0	4	3	3
Jurisdicción Sanitaria III	0	10	8	4	0	1	0	4	1	10	5	38
Total	1	14	15	7	0	6	5	6	2	21	16	51

Cuadro 12.9 Casos por Municipio de Enfermedades No Transmisibles hasta la semana epidemiológica 13 del 2026

Morelos	Picadura de Abeja CIE-10 ^a REV. U60.4				Picadura de Avispa CIE-10 ^a REV. U60.5				Picadura por Otros Artópodos CIE-10 ^a REV. T63.4, X23 EXCEPTO U60.4 y U60.5			
	2026			2025 Acumulado	2026			2025 Acumulado	2026			2025 Acumulado
	Semana	Acumulado			Semana	Acumulado			Semana	Acumulado		
		M	F	M		F	M	F				
Amacuzac	0	0	0	0	0	0	0	3	0	0	0	0
Atlatlahucan	0	0	0	0	0	0	0	0	0	0	0	0
Axochiapan	3	8	9	32	0	0	3	2	2	0	2	10
Ayala	0	1	3	2	0	0	1	3	0	1	1	2
Coatetelco	0	0	0	0	0	0	0	0	0	0	0	0
Coatlán	0	0	1	0	0	0	0	0	0	0	0	0
Cuautla	0	10	3	22	1	1	0	3	1	7	5	14
Cuernavaca	1	7	8	6	1	0	2	2	1	4	3	1
E. Zapata	0	5	2	13	0	1	1	3	0	0	1	0
Hueyapan	0	0	0	0	0	0	0	0	0	0	0	0
Huitzilac	0	0	0	0	0	0	0	0	0	0	0	0
Jantetelco	0	1	0	0	0	0	0	0	0	0	0	0
Jiutepec	0	0	0	7	0	0	2	1	1	1	2	1
Jojutla	1	7	9	16	1	5	2	1	0	1	1	2
Jonacatepec	0	14	4	15	1	2	4	2	0	3	1	11
Mazatepec	0	0	0	1	0	2	0	0	0	0	0	0
Miacatlán	0	1	0	1	0	0	0	0	1	1	0	0
Ocuituco	0	4	4	6	0	0	0	0	0	1	0	0
P. de Ixtla	0	4	6	19	0	1	1	2	0	0	0	2
Temixco	0	10	2	12	0	0	0	0	0	1	1	0
Temoac	0	1	0	0	0	0	0	0	0	0	0	1
Tepalcingo	0	1	0	3	0	0	0	0	0	1	1	0
Tepoztlán	0	3	3	1	0	1	0	1	0	0	0	0
Tetecala	0	0	0	2	0	3	0	0	0	0	0	0
Tetela del Volcán	0	0	0	0	0	0	0	0	0	0	0	0
Tlalnepantla	0	0	0	1	0	0	0	0	0	0	0	0
Tlaltizapán	0	0	0	0	0	0	0	0	0	0	0	0
Tlaquiltenango	0	0	0	4	0	0	0	2	0	0	0	0
Tlayacapan	0	0	2	13	0	0	0	3	0	2	0	5
Totolapan	0	0	1	2	0	0	0	0	0	0	0	1
Xochitepec	0	0	0	7	0	2	2	1	0	0	2	1
Xoxocotla	1	2	3	1	0	1	0	0	0	0	0	0
Yautepec	0	13	13	10	1	4	2	1	0	0	0	0
Yecapixtla	0	0	0	8	0	0	0	1	0	0	0	1
Zacatepec	0	8	10	0	1	0	1	0	0	0	3	0
Zacualpan	0	0	0	3	0	0	0	0	0	1	0	0
Jurisdicción Sanitaria I	1	26	16	50	1	9	7	8	3	7	9	3
Jurisdicción Sanitaria II	2	21	28	40	2	7	4	8	0	1	4	4
Jurisdicción Sanitaria III	3	53	39	117	3	7	10	15	3	16	10	45
Total	6	100	83	207	6	23	21	31	6	24	23	52

Cuadro 12.10 Casos por Municipio de Enfermedades No Transmisibles hasta la semana epidemiológica 13 del 2026

Morelos	Pícadura por Otros Animales Ponzosos CIE-10ª REV. T63.1, T63.5-T63.9, X26, X27, U60.8				Deshidratación CIE-10ª REV. E86			
	2026			2025 Acumulado	2026			2025 Acumulado
	Semana	Acumulado			Semana	Acumulado		
		M	F			M	F	
Amacuzac	0	0	0	0	0	0	0	0
Atlatlahucan	0	0	0	0	0	0	0	0
Axochiapan	0	0	1	5	3	11	6	1
Ayala	0	2	1	2	0	0	0	0
Coatetelco	0	0	0	0	0	0	0	0
Coatlán	0	0	0	0	0	0	0	0
Cuautla	1	5	6	12	6	42	34	0
Cuernavaca	2	27	27	17	0	1	0	0
E. Zapata	1	2	4	10	0	4	3	0
Hueyapan	0	0	0	0	0	0	0	0
Huitzilac	0	0	0	0	0	0	0	0
Jantetelco	0	0	0	0	0	0	0	0
Jiutepec	0	6	14	23	0	0	0	0
Jojutla	0	1	1	5	0	0	0	3
Jonacatepec	0	0	0	3	0	0	0	9
Mazatepec	0	0	0	0	0	0	0	0
Miacatlán	0	1	1	4	0	0	0	0
Ocuituco	0	0	0	1	0	0	0	0
P. de Ixtla	0	0	2	0	0	1	0	0
Temixco	0	1	5	21	0	0	1	0
Temoac	0	0	0	0	0	0	0	0
Tepalcingo	1	1	0	9	0	2	0	0
Tepoztlán	0	0	0	2	0	0	0	0
Tetecala	0	0	0	0	0	0	0	0
Tetela del Volcán	0	0	0	0	0	0	0	0
Tlalnepantla	0	0	0	0	0	0	0	0
Tlaltizapán	0	0	1	0	0	0	0	0
Tlaquiltenango	0	1	0	0	0	0	0	0
Tlayacapan	0	3	2	7	0	0	0	0
Totolapan	0	0	0	0	0	0	0	0
Xochitepec	0	2	1	10	0	0	0	1
Xoxocotla	0	0	0	0	0	0	0	0
Yautepec	0	1	3	10	0	0	0	0
Yecapixtla	0	1	4	1	0	0	0	0
Zacatepec	0	1	1	0	0	0	0	0
Zacualpan	0	0	0	0	0	0	0	0
Jurisdicción Sanitaria I	3	39	52	87	0	5	4	1
Jurisdicción Sanitaria II	0	3	5	5	0	1	0	3
Jurisdicción Sanitaria III	2	13	17	50	9	55	40	10
Total	5	55	74	142	9	61	44	14

Cuadro 12.11 Casos por Municipio de Enfermedades No Transmisibles hasta la semana epidemiológica 13 del 2026

Morelos	Hipotermia CIE-10 ^a REV. T68				Contacto Traumático con Avispas, Avispones y Abejas CIE-10 ^a REV. X23				Eventos Supuestamente Asociados a la Vacunación (ESAVI) CIE-10 ^a REV. Y58, Y59			
	2026			2025 Acumula do	2026			2025 Acumula do	2026			2025 Acumula do
	Semana	Acumulado			Semana	Acumulado			Semana	Acumulado		
		M	F	M		F	M	F				
Amacuzac	0	0	0	0	0	0	0	0	0	0	0	
Atlatlahucan	0	0	0	0	0	0	0	0	0	0	0	
Axochiapan	0	0	0	0	0	0	0	0	0	0	0	
Ayala	0	0	0	0	0	0	0	0	0	0	1	
Coatetelco	0	0	0	0	0	0	0	0	0	0	0	
Coatlán	0	0	0	0	0	0	0	0	0	0	0	
Cuautla	0	0	0	0	0	0	0	0	0	0	2	
Cuernavaca	0	1	0	0	0	0	0	1	0	5	5	2
E. Zapata	0	0	0	0	0	0	0	0	0	2	0	2
Hueyapan	0	0	0	0	0	0	0	0	0	0	0	0
Huitzilac	0	0	0	0	0	0	0	0	0	0	0	0
Jantetelco	0	0	0	0	0	0	0	0	0	0	0	1
Jiutepec	0	0	0	0	0	0	0	0	0	1	0	2
Jojutla	0	0	0	0	0	0	0	0	0	6	3	9
Jonacatepec	0	0	0	0	0	0	0	0	0	0	0	1
Mazatepec	0	0	0	0	0	0	0	0	0	0	0	0
Miacatlán	0	0	0	0	0	0	0	0	0	0	0	0
Ocuituco	0	0	0	0	0	0	0	0	0	0	0	0
P. de Ixtla	0	0	0	0	0	0	0	0	0	1	0	4
Temixco	0	0	1	0	0	0	0	0	0	0	1	1
Temoac	0	0	0	0	0	0	0	0	0	0	0	0
Tepalcingo	0	0	0	0	0	0	0	0	0	0	0	0
Tepoztlán	0	0	0	0	0	0	0	0	0	0	0	0
Tetecala	0	0	0	0	0	0	0	0	0	0	0	1
Tetela del Volcán	0	0	0	0	0	0	0	0	0	0	0	0
Tlalnepantla	0	0	0	0	0	0	0	0	0	0	0	0
Tlaltzapán	0	0	0	0	0	0	0	0	0	2	3	0
Tlaquiltenango	0	0	0	0	0	0	0	0	0	0	0	1
Tlayacapan	0	0	0	0	0	0	0	0	0	0	0	0
Totolapan	0	0	0	0	0	0	0	0	0	0	0	0
Xochitepec	0	0	0	0	0	0	0	0	0	1	0	0
Xoxocotla	0	0	0	0	0	0	0	0	0	0	2	2
Yautepec	0	0	0	0	0	0	0	0	0	0	0	0
Yecapixtla	0	0	0	0	0	0	0	0	0	0	0	0
Zacatepec	0	0	0	0	0	0	0	0	0	1	3	2
Zacualpan	0	0	0	0	0	0	0	0	0	0	0	0
Jurisdicción Sanitaria I	0	1	1	0	0	0	0	1	0	9	6	8
Jurisdicción Sanitaria II	0	0	0	0	0	0	0	0	0	10	11	18
Jurisdiccion Sanitaria III	0	0	0	0	0	0	0	0	0	0	0	5
Total	0	1	1	0	0	0	0	1	0	19	17	31

Cuadro 13. Casos por Municipio de Trastornos de la Nutrición hasta la semana epidemiológica 13 del 2026

Morelos	Desnutrición Severa CIE-10ª REV. E40-E43				Desnutrición Moderada CIE-10ª REV. E44.0				Desnutrición Leve CIE-10ª REV. E44.1			
	2026			2025 Acumulado	2026			2025 Acumulado	2026			2025 Acumulado
	Semana	Acumulado			Semana	Acumulado			Semana	Acumulado		
		M	F	M		F	M	F				
Amacuzac	0	0	0	0	0	0	0	0	0	0	4	
Atlatlahucan	0	0	0	0	0	0	0	0	0	0	0	
Axochiapan	0	6	4	6	2	6	3	9	0	19	11	23
Ayala	0	0	1	2	0	0	2	4	0	4	8	22
Coatetelco	0	0	0	0	0	0	0	0	0	0	0	0
Coatlán	0	0	0	0	0	0	0	0	0	0	0	4
Cuautla	0	0	2	6	0	2	5	13	0	17	19	32
Cuernavaca	0	0	1	1	0	7	9	13	1	29	48	111
E. Zapata	0	2	2	4	0	2	3	15	0	9	10	41
Hueyapan	0	0	0	0	0	0	0	0	0	0	0	1
Huitzilac	0	0	0	0	0	0	0	1	1	0	1	1
Jantetelco	0	0	0	0	0	0	0	0	0	1	0	0
Jiutepec	0	0	1	1	0	1	1	10	0	11	12	20
Jojutla	0	1	2	1	0	0	1	0	0	3	3	16
Jonacatepec	0	0	0	0	0	0	0	0	0	0	2	5
Mazatepec	0	0	1	0	0	0	0	0	0	0	1	5
Miacatlán	0	0	0	0	0	0	0	1	0	1	0	0
Ocuituco	0	0	1	3	1	1	0	1	0	4	9	21
P. de Ixtla	0	1	0	0	0	0	0	3	0	4	1	28
Temixco	0	4	5	1	1	1	0	2	1	0	6	15
Temoac	0	0	0	0	0	0	0	0	0	0	0	0
Tepalcingo	0	0	0	0	0	0	0	6	0	0	0	2
Tepoztlán	0	0	2	0	0	1	1	0	0	3	3	7
Tetecala	0	0	0	0	0	0	0	0	0	2	1	1
Tetela del Volcán	0	0	0	0	0	0	0	0	0	0	0	1
Tlalnepantla	0	0	0	0	0	0	0	0	0	0	0	3
Tlaltizapán	0	0	0	0	0	0	1	3	0	0	3	12
Tlaquiltenango	0	0	0	0	0	0	1	0	0	1	2	4
Tlayacapan	0	0	0	0	0	0	0	4	0	4	7	8
Totolapan	0	0	1	0	0	1	1	4	0	0	1	1
Xochitepec	0	0	1	1	0	1	3	4	1	8	9	7
Xoxocotla	0	3	0	0	0	0	0	3	1	2	0	17
Yautepec	0	0	0	1	0	1	0	3	1	4	10	32
Yecapixtla	0	0	0	1	0	0	0	1	1	2	1	6
Zacatepec	0	0	1	3	0	0	1	3	1	4	6	13
Zacualpan	0	0	0	0	0	0	0	1	0	1	1	4
Jurisdicción Sanitaria I	0	6	13	8	1	13	17	46	4	63	91	212
Jurisdicción Sanitaria II	0	5	3	4	0	0	4	12	2	14	15	94
Jurisdicción Sanitaria III	0	6	9	19	3	11	11	46	2	56	69	161
Total	0	17	25	31	4	24	32	104	8	133	175	467

Cuadro 13.1 Casos por Municipio de Trastornos de la Nutrición hasta la semana epidemiológica 13 del 2026

Morelos	Obesidad CIE-10ª REV. E66				Anorexia, Bulimia y Otros Trastornos Alimentarios CIE-10ª REV. F50			
	2026			2025 Acumulado	2026			2025 Acumulado
	Semana	Acumulado			Semana	Acumulado		
		M	F			M	F	
Amacuzac	0	9	12	3	0	0	0	0
Atlatlahucan	0	0	0	0	0	0	0	0
Axochiapan	3	17	26	17	0	1	2	3
Ayala	5	40	83	85	0	0	0	0
Coatetelco	0	0	0	0	0	0	0	0
Coatlán	0	3	1	14	0	0	0	0
Cuautla	24	233	339	357	0	1	1	3
Cuernavaca	58	318	477	627	1	2	2	4
E. Zapata	38	63	123	182	1	1	4	10
Hueyapan	0	0	0	0	0	0	0	0
Huitzilac	2	0	3	0	0	0	0	0
Jantetelco	0	6	5	1	0	0	0	0
Jiutepec	4	59	92	176	0	0	0	2
Jojutla	3	124	138	81	1	1	0	0
Jonacatepec	5	7	74	50	0	0	0	0
Mazatepec	0	0	0	0	0	0	0	0
Miacatlán	2	0	5	5	0	0	0	0
Ocuituco	0	19	11	67	0	0	0	0
P. de Ixtla	11	18	68	43	0	0	0	0
Temixco	3	20	39	149	0	2	0	0
Temoac	0	0	0	9	0	0	0	0
Tepalcingo	0	2	3	3	0	0	0	0
Tepoztlán	2	17	30	17	0	0	0	0
Tetecala	0	0	0	31	0	0	0	0
Tetela del Volcán	0	0	0	0	0	0	0	0
Tlalnepantla	0	0	0	0	0	0	0	1
Tlaltizapán	0	16	24	105	0	0	0	0
Tlaquiltenango	0	5	7	29	0	0	0	0
Tlayacapan	1	11	17	18	0	0	0	0
Totolapan	0	2	4	1	0	0	0	0
Xochitepec	2	38	53	136	0	0	0	0
Xoxocotla	8	21	44	20	0	0	0	0
Yautepec	7	14	89	136	0	0	0	0
Yecapixtla	3	35	49	130	0	0	1	0
Zacatepec	8	52	87	186	0	0	0	0
Zacualpan	0	1	0	17	0	0	0	0
Jurisdicción Sanitaria I	111	518	823	1337	2	5	6	16
Jurisdicción Sanitaria II	30	245	380	467	1	1	0	0
Jurisdicción Sanitaria III	48	387	700	891	0	2	4	7
Total	189	1150	1903	2695	3	8	10	23

Cuadro 14. Casos por Municipio de Displasias y Neoplasias hasta la semana epidemiológica 13 del 2026

Morelos	Tumor Maligno de la Mama CIE-10ª REV. C50				Tumor Maligno del Cuello del Útero CIE-10ª REV. C53			
	2026			2025 Acumulado	2026			2025 Acumulado
	Semana	Acumulado			Semana	Acumulado		
		M	F			M	F	
Amacuzac	0	0	0	0	0	0	0	0
Atlatlahucan	0	0	0	0	0	0	0	0
Axochiapan	1	0	3	1	0	0	0	0
Ayala	0	0	1	1	0	0	0	0
Coatetelco	0	0	0	0	0	0	0	0
Coatlán	0	0	0	0	0	0	0	0
Cuautla	0	0	3	2	0	0	0	3
Cuernavaca	4	0	45	26	2	0	10	4
E. Zapata	15	0	52	23	1	0	5	7
Hueyapan	0	0	0	0	0	0	0	0
Huitzilac	0	0	0	0	0	0	0	0
Jantetelco	0	0	0	0	0	0	0	0
Jiutepec	0	0	0	12	0	0	0	2
Jojutla	0	0	0	0	0	0	0	0
Jonacatepec	0	0	1	0	0	0	0	0
Mazatepec	0	0	0	0	0	0	0	0
Miacatlán	0	0	0	0	0	0	0	1
Ocuituco	0	0	0	0	0	0	0	0
P. de Ixtla	0	0	0	1	0	0	0	0
Temixco	0	0	0	2	0	0	0	1
Temoac	0	0	0	0	0	0	0	0
Tepalcingo	0	0	0	3	0	0	0	0
Tepoztlán	1	0	1	1	0	0	0	2
Tetecala	0	0	0	0	0	0	0	0
Tetela del								
Volcán	0	0	0	0	0	0	0	0
Tlalnepantla	0	0	0	0	0	0	0	0
Tlaltizapán	0	0	0	2	0	0	0	0
Tlaquiltenango	0	0	1	3	0	0	0	0
Tlayacapan	0	2	1	0	0	0	0	0
Totolapan	0	0	0	1	0	0	0	0
Xochitepec	0	0	0	1	0	0	0	0
Xoxocotla	0	0	0	0	0	0	0	0
Yautepec	0	0	3	10	0	0	1	0
Yecapixtla	0	0	0	4	0	0	0	0
Zacatepec	0	0	1	3	0	0	0	1
Zacualpan	0	0	0	0	0	0	0	0
Jurisdicción Sanitaria I	20	0	98	65	3	0	15	17
Jurisdicción Sanitaria II	0	0	2	9	0	0	0	1
Jurisdicción Sanitaria III	1	2	12	22	0	0	1	3
Total	21	2	112	96	3	0	16	21

Cuadro 14.1 Casos por Municipio de Displasias y Neoplasias hasta la semana epidemiológica 13 del 2026

Morelos	Displasia Cervical Leve y Moderada CIE-10ª REV. N87.0-N87.1				Displasia Cervical Severa y CaCu <i>In Situ</i> CIE-10ª REV. N87.2, D06			
	2026			2025 Acumulado	2026			2025 Acumulado
	Semana	Acumulado			Semana	Acumulado		
		M	F			M	F	
Amacuzac	0	0	0	0	0	0	0	0
Atlatlahucan	0	0	0	0	0	0	0	0
Axochiapan	0	0	0	0	0	0	0	0
Ayala	0	0	30	1	0	0	0	0
Coatetelco	0	0	0	0	0	0	0	0
Coatlán	0	0	0	0	0	0	0	0
Cuautla	1	0	23	30	0	0	10	1
Cuernavaca	1	0	30	10	0	0	4	0
E. Zapata	0	0	20	23	0	0	0	7
Hueyapan	0	0	3	0	0	0	0	0
Huitzilac	0	0	0	0	0	0	0	0
Jantetelco	0	0	0	0	0	0	0	0
Jiutepec	0	0	1	3	0	0	1	0
Jojutla	0	0	3	4	0	0	0	0
Jonacatepec	0	0	0	0	0	0	0	0
Mazatepec	0	0	0	0	0	0	0	0
Miacatlán	0	0	2	0	0	0	0	1
Ocuituco	0	0	0	0	0	0	0	0
P. de Ixtla	0	0	1	0	0	0	0	0
Temixco	0	0	0	1	0	0	0	0
Temoac	0	0	0	0	0	0	0	0
Tepalcingo	0	0	0	0	0	0	0	0
Tepoztlán	0	0	0	3	0	0	0	0
Tetecala	0	0	0	0	0	0	0	0
Tetela del								
Volcán	0	0	0	0	0	0	0	0
Tlalnepantla	0	0	0	0	0	0	0	0
Tlaltizapán	0	0	1	0	0	0	1	0
Tlaquiltenango	0	0	0	0	0	0	0	0
Tlayacapan	0	0	1	1	0	0	0	0
Totolapan	0	0	0	0	0	0	0	0
Xochitepec	0	0	3	0	0	0	1	0
Xoxocotla	0	0	0	0	0	0	0	0
Yautepec	1	0	4	10	0	0	0	0
Yecapixtla	0	0	1	4	0	0	0	0
Zacatepec	0	0	1	0	0	0	1	0
Zacualpan	0	0	0	0	0	0	0	0
Jurisdicción Sanitaria I	1	0	56	40	0	0	6	8
Jurisdicción Sanitaria II	0	0	6	4	0	0	2	0
Jurisdicción Sanitaria III	2	0	62	46	0	0	10	1
Total	3	0	124	90	0	0	18	9

Cuadro 14.2 Casos por Municipio de Defectos al Nacimiento hasta la semana epidemiológica 13 del 2026

Morelos	Tumor Maligno de la Próstata CIE-10ª REV. C61.0				Tumor Maligno de tráquea, Bronquios y Pulmón CIE-10ª REV. C33-C34				Tumor Maligno del Estómago CIE-10ª REV. C16.0			
	2026			2025 Acumulado	2026			2025 Acumulado	2026			2025 Acumulado
	Semana	Acumulado			Semana	Acumulado			Semana	Acumulado		
		M	F	M		F	M	F				
Amacuzac	0	0	0	0	0	0	0	0	0	0	0	
Atlatlahucan	0	0	0	0	0	0	0	0	0	0	0	
Axochiapan	0	0	0	0	0	0	0	0	0	0	0	
Ayala	0	0	0	1	0	0	0	0	0	0	0	
Coatetelco	0	0	0	0	0	0	0	0	0	0	0	
Coatlán	0	0	0	0	0	0	0	0	0	0	0	
Cuautla	0	0	0	0	0	0	3	0	0	0	3	
Cuernavaca	2	14	0	17	0	1	1	1	0	3	2	4
E. Zapata	15	63	0	23	1	23	17	23	3	14	31	39
Hueyapan	0	0	0	0	0	0	0	0	0	0	0	0
Huitzilac	0	0	0	0	0	0	0	0	0	0	0	0
Jantetelco	0	0	0	0	0	0	0	0	0	0	0	0
Jiutepec	0	0	0	5	0	0	0	1	0	0	0	1
Jojutla	0	0	0	1	0	0	0	0	0	0	0	0
Jonacatepec	0	1	0	0	0	0	1	0	0	0	0	0
Mazatepec	0	0	0	0	0	0	0	0	0	0	0	0
Miacatlán	0	0	0	1	0	0	0	0	0	0	0	1
Ocuituco	0	0	0	0	0	0	0	0	0	0	0	0
P. de Ixtla	0	0	0	1	0	0	0	0	0	0	0	0
Temixco	0	0	0	1	0	0	0	0	0	0	0	0
Temoac	0	0	0	0	0	0	0	0	0	0	0	0
Tepalcingo	0	0	0	0	0	0	0	0	0	0	0	0
Tepoztlán	0	0	0	0	0	0	0	0	0	0	0	0
Tetecala	0	0	0	0	0	0	0	0	0	0	0	0
Tetela del Volcán	0	0	0	0	0	0	0	0	0	0	0	0
Tlalnepantla	0	0	0	0	0	0	0	0	0	0	0	0
Tlaltizapán	0	0	0	0	0	0	0	0	0	0	0	0
Tlaquiltenango	0	0	0	1	0	0	0	0	0	0	0	0
Tlayacapan	0	0	0	0	0	0	0	0	0	0	0	0
Totolapan	0	0	0	0	0	0	0	0	0	0	0	0
Xochitepec	0	0	0	0	0	0	0	0	0	0	0	0
Xoxocotla	0	0	0	0	0	0	0	0	0	0	0	0
Yautepec	0	3	0	0	0	0	0	1	0	0	0	0
Yecapixtla	0	0	0	0	0	0	0	0	0	0	0	0
Zacatepec	0	2	0	4	0	0	0	0	0	0	1	1
Zacualpan	0	0	0	0	0	0	0	0	0	0	0	0
Jurisdicción Sanitaria I	17	77	0	47	1	24	18	25	3	17	33	45
Jurisdicción Sanitaria II	0	2	0	7	0	0	0	0	0	0	1	1
Jurisdicción Sanitaria III	0	4	0	1	0	0	1	4	0	0	0	3
Total	17	83	0	55	1	24	19	29	3	17	34	49

Cuadro 14.3 Casos por Municipio de Defectos al Nacimiento hasta la semana epidemiológica 13 del 2026

Morelos	Tumor Maligno del Colon y Recto CIE-10ª REV. C18-C21				Tumor Maligno del Hígado y Vías Biliares CIE-10ª REV. C22.0				Linfoma Hodking CIE-10ª REV. C81.0			
	2026			2025 Acumulado	2026			2025 Acumulado	2026			2025 Acumulado
	Semana	Acumulado			Semana	Acumulado			Semana	Acumulado		
		M	F	M		F	M	F				
Amacuzac	0	0	0	0	0	0	0	1	0	0	0	0
Atlatlahucan	0	0	0	0	0	0	0	0	0	0	0	0
Axochiapan	0	0	0	0	0	0	0	0	0	0	0	0
Ayala	0	0	0	0	0	0	0	0	0	0	0	0
Coatetelco	0	0	0	0	0	0	0	0	0	0	0	0
Coatlán	0	0	0	0	0	0	0	0	0	0	0	0
Cuautla	0	0	0	2	0	0	0	0	0	0	0	0
Cuernavaca	0	4	1	13	0	2	1	3	0	1	0	0
E. Zapata	11	68	80	104	3	12	12	17	1	25	4	36
Hueyapan	0	0	0	0	0	0	0	0	0	0	0	0
Huitzilac	0	0	0	0	0	0	0	0	0	0	0	0
Jantetelco	0	0	0	0	0	0	0	0	0	0	0	0
Jiutepec	0	0	0	5	0	0	0	1	0	0	0	0
Jojutla	0	0	0	0	0	0	0	0	0	0	0	0
Jonacatepec	0	0	3	0	0	0	0	0	0	0	0	0
Mazatepec	0	0	0	0	0	0	0	0	0	0	0	0
Miacatlán	0	0	0	0	0	0	0	0	0	0	0	0
Ocuituco	0	0	0	0	0	0	0	0	0	0	0	0
P. de Ixtla	0	0	0	0	0	0	0	0	0	0	0	0
Temixco	0	0	0	2	0	0	0	1	0	0	0	0
Temoac	0	0	0	0	0	0	0	0	0	0	0	0
Tepalcingo	0	0	0	0	0	0	0	0	0	0	0	0
Tepoztlán	0	0	0	0	0	0	0	0	0	0	0	0
Tetecala	0	0	0	0	0	0	0	0	0	0	0	0
Tetela del Volcán	0	0	0	0	0	0	0	0	0	0	0	0
Tlalnepantla	0	0	0	0	0	0	0	0	0	0	0	0
Tlaltizapán	0	0	0	0	0	0	0	0	0	0	0	0
Tlaquiltenango	0	0	0	1	0	0	0	0	0	0	0	0
Tlayacapan	0	0	0	0	0	0	0	0	0	0	0	0
Totolapan	0	0	0	0	0	0	0	0	0	0	0	0
Xochitepec	0	0	0	2	0	0	0	0	0	0	0	0
Xoxocotla	0	0	0	0	0	0	0	0	0	0	0	0
Yautepec	0	0	0	0	0	0	0	0	0	0	0	0
Yecapixtla	0	0	0	0	0	0	0	0	0	0	0	0
Zacatepec	0	0	1	2	0	0	0	0	0	0	0	0
Zacualpan	0	0	0	0	0	0	0	0	0	0	0	0
Jurisdicción Sanitaria I	11	72	81	126	3	14	13	22	1	26	4	36
Jurisdicción Sanitaria II	0	0	1	3	0	0	0	1	0	0	0	0
Jurisdicción Sanitaria III	0	0	3	2	0	0	0	0	0	0	0	0
Total	11	72	85	131	3	14	13	23	1	26	4	36

Cuadro 14.4 Casos por Municipio de Defectos al Nacimiento hasta la semana epidemiológica 13 del 2026

Morelos	Linfoma No Hodking CIE-10ª REV. C82-C85				Leucemia CIE-10ª REV. C91-C95				Tumor Maligno del Esófago CIE-10ª REV. C15			
	2026			2025 Acumulado	2026			2025 Acumulado	2026			2025 Acumulado
	Semana	Acumulado			Semana	Acumulado			Semana	Acumulado		
		M	F	M		F	M	F				
Amacuzac	0	0	0	0	0	0	0	0	0	0	0	0
Atlatlahucan	0	0	0	0	0	0	0	0	0	0	0	0
Axochiapan	0	0	0	0	0	0	0	0	0	0	0	0
Ayala	0	0	0	1	0	0	0	0	0	0	0	1
Coatetelco	0	0	0	0	0	0	0	0	0	0	0	0
Coatlán	0	0	0	0	0	0	0	0	0	0	0	0
Cuautla	0	0	0	0	0	0	0	1	0	0	0	0
Cuernavaca	0	3	0	1	0	0	0	0	0	2	0	0
E. Zapata	10	84	63	164	1	29	31	85	0	6	2	7
Hueyapan	0	0	0	0	0	0	0	0	0	0	0	0
Huitzilac	0	0	0	0	0	0	0	0	0	0	0	0
Jantetelco	0	0	0	0	0	0	0	0	0	0	0	0
Jiutepec	0	0	1	0	0	0	0	0	0	0	0	0
Jojutla	0	0	0	0	0	0	1	1	0	0	0	0
Jonacatepec	0	0	0	0	0	0	0	0	0	0	0	0
Mazatepec	0	0	0	0	0	0	0	0	0	0	0	0
Miacatlán	0	0	0	0	0	0	0	0	0	0	0	0
Ocuituco	0	0	0	0	0	0	0	0	0	0	0	0
P. de Ixtla	0	0	0	0	0	0	0	0	0	0	0	0
Temixco	0	0	1	0	0	0	0	0	0	0	0	0
Temoac	0	0	0	0	0	0	0	0	0	0	0	0
Tepalcingo	0	0	0	0	0	0	0	0	0	0	0	0
Tepoztlán	0	0	0	0	0	0	0	0	0	0	0	0
Tetecala	0	0	0	0	0	0	0	0	0	0	0	0
Tetela del Volcán	0	0	0	0	0	0	0	0	0	0	0	0
Tlalnepantla	0	0	0	0	0	0	0	0	0	0	0	0
Tlaltizapán	0	0	0	0	0	0	0	0	0	0	0	0
Tlaquiltenango	0	0	0	0	0	0	0	0	0	0	0	0
Tlayacapan	0	0	0	0	0	0	0	0	0	0	0	0
Totolapan	0	0	0	0	0	0	0	0	0	0	0	0
Xochitepec	0	0	0	0	0	0	0	0	0	0	0	0
Xoxocotla	0	0	0	0	0	0	0	0	0	0	0	0
Yautepec	0	0	0	1	0	0	0	0	0	0	0	0
Yecapixtla	0	0	0	0	0	0	0	0	0	0	0	0
Zacatepec	0	1	0	0	0	0	0	0	0	0	0	0
Zacualpan	0	0	0	0	0	0	0	0	0	0	0	0
Jurisdicción Sanitaria I	10	87	65	165	1	29	31	85	0	8	2	7
Jurisdicción Sanitaria II	0	1	0	0	0	0	1	1	0	0	0	0
Jurisdicción Sanitaria III	0	0	0	2	0	0	0	1	0	0	0	1
Total	10	88	65	167	1	29	32	87	0	8	2	8

Cuadro 14.5 Casos por Municipio de Defectos al Nacimiento hasta la semana epidemiológica 13 del 2026

Morelos	Tumor Maligno del Páncreas CIE-10 ^a REV. C25				Tumor Maligno del Cuerpo del Útero CIE-10 ^a REV. C54				Tumor Maligno del Ovario CIE-10 ^a REV. C56			
	2026			2025 Acumulado	2026			2025 Acumulado	2026			2025 Acumulado
	Semana	Acumulado			Semana	Acumulado			Semana	Acumulado		
		M	F	M		F	M	F				
Amacuzac	0	0	0	0	0	0	0	0	0	0	0	
Atlatlahucan	0	0	0	0	0	0	0	0	0	0	0	
Axochiapan	0	0	0	1	0	0	0	0	0	0	0	
Ayala	0	0	0	0	0	0	0	1	0	0	0	
Coatetelco	0	0	0	0	0	0	0	0	0	0	0	
Coatlán	0	0	0	0	0	0	0	0	0	0	0	
Cuautla	0	0	0	0	0	0	0	5	0	0	0	
Cuernavaca	0	0	1	1	0	0	1	7	0	0	4	3
E. Zapata	0	20	17	25	3	0	11	26	1	0	50	58
Hueyapan	0	0	0	0	0	0	0	0	0	0	0	0
Huitzilac	0	0	0	0	0	0	0	0	0	0	0	0
Jantetelco	0	0	0	0	0	0	0	0	0	0	0	0
Jiutepec	0	0	0	0	0	0	0	4	0	0	1	1
Jojutla	0	0	0	0	0	0	0	1	0	0	0	0
Jonacatepec	0	1	0	0	0	0	0	0	0	0	0	0
Mazatepec	0	0	0	0	0	0	0	0	0	0	0	0
Miacatlán	0	0	0	0	0	0	0	0	0	0	0	0
Ocuituco	0	0	0	0	0	0	0	0	0	0	0	0
P. de Ixtla	0	0	0	0	0	0	0	0	0	0	0	0
Temixco	0	0	0	0	0	0	0	0	0	0	0	0
Temoac	0	0	0	0	0	0	0	0	0	0	0	0
Tepalcingo	0	0	0	0	0	0	0	0	0	0	0	0
Tepoztlán	0	0	0	0	0	0	0	1	0	0	0	0
Tetecala	0	0	0	0	0	0	0	0	0	0	0	0
Tetela del Volcán	0	0	0	0	0	0	0	0	0	0	0	0
Tlalnepantla	0	0	0	0	0	0	0	0	0	0	0	0
Tlaltizapán	0	0	0	0	0	0	0	0	0	0	0	0
Tlaquiltenango	0	0	0	0	0	0	0	0	0	0	0	0
Tlayacapan	0	0	0	0	0	0	0	0	0	0	0	0
Totolapan	0	0	0	0	0	0	0	0	0	0	0	0
Xochitepec	0	0	0	0	0	0	0	1	0	0	0	0
Xoxocotla	0	0	0	0	0	0	0	0	0	0	0	0
Yautepec	0	0	0	0	0	0	0	1	0	0	0	0
Yecapixtla	0	0	0	0	0	0	0	0	0	0	0	0
Zacatepec	0	0	0	0	0	0	0	3	0	0	0	0
Zacualpan	0	0	0	1	0	0	0	0	0	0	0	0
Jurisdicción Sanitaria I	0	20	18	26	3	0	12	39	1	0	55	62
Jurisdicción Sanitaria II	0	0	0	0	0	0	0	4	0	0	0	0
Jurisdicción Sanitaria III	0	1	0	2	0	0	0	7	0	0	0	0
Total	0	21	18	28	3	0	12	50	1	0	55	62

Cuadro 14.6 Casos por Municipio de Defectos al Nacimiento hasta la semana epidemiológica 13 del 2026

Morelos	Tumores Malignos del Encéfalo y otras partes del SNC CIE-10ª REV. C70-C72				Tumores Malignos de los Huesos y Cartílagos CIE-10ª REV. C40-c41				Tumor Maligno del Riñón CIE-10ª REV. C64			
	2026			2025 Acumulado	2026			2025 Acumulado	2026			2025 Acumulado
	Semana	Acumulado			Semana	Acumulado			Semana	Acumulado		
		M	F	M		F	M	F				
Amacuzac	0	0	0	0	0	0	0	0	0	0	1	
Atlatlahucan	0	0	0	0	0	0	0	0	0	0	0	
Axochiapan	0	0	0	0	0	0	0	0	0	0	0	
Ayala	0	0	0	0	0	0	0	0	0	0	1	
Coatetelco	0	0	0	0	0	0	0	0	0	0	0	
Coatlán	0	0	0	0	0	0	0	0	0	0	0	
Cuautla	0	0	0	0	0	0	0	0	0	0	1	
Cuernavaca	0	0	0	0	0	0	0	2	0	0	2	
E. Zapata	0	5	12	40	0	0	3	3	6	46	28	73
Hueyapan	0	0	0	0	0	0	0	0	0	0	0	
Huitzilac	0	0	0	0	0	0	0	0	0	0	0	
Jantetelco	0	0	0	2	0	0	0	0	0	0	0	
Jiutepec	0	0	0	0	0	0	0	0	0	0	0	
Jojutla	0	0	0	0	0	0	0	0	0	0	0	
Jonacatepec	0	0	1	0	0	0	0	0	0	0	0	
Mazatepec	0	0	0	0	0	0	0	0	0	0	0	
Miacatlán	0	0	0	0	0	0	0	0	0	0	0	
Ocuituco	0	0	0	0	0	0	0	0	0	0	0	
P. de Ixtla	0	0	0	1	0	0	0	0	0	0	0	
Temixco	0	0	0	0	0	0	0	0	0	0	1	
Temoac	0	0	0	0	0	0	0	0	0	0	0	
Tepalcingo	0	0	0	0	0	0	0	1	0	0	0	
Tepoztlán	0	0	0	0	0	0	0	0	0	0	0	
Tetecala	0	0	0	0	0	0	0	0	0	0	0	
Tetela del Volcán	0	0	0	0	0	0	0	0	0	0	0	
Tlalnepantla	0	0	0	0	0	0	0	0	0	0	0	
Tlaltizapán	0	0	0	0	0	0	0	0	0	0	0	
Tlaquiltenango	0	0	0	0	0	0	0	1	0	0	0	
Tlayacapan	0	0	0	0	0	0	0	0	0	0	0	
Totolapan	0	0	0	0	0	0	0	0	0	0	0	
Xochitepec	0	0	0	0	0	0	0	0	0	0	1	
Xoxocotla	0	0	0	0	0	0	0	0	0	0	0	
Yautepec	0	0	0	0	0	0	0	1	0	0	0	
Yecapixtla	0	0	0	1	0	0	0	0	0	0	2	
Zacatepec	0	0	0	0	0	0	0	0	0	0	1	
Zacualpan	0	0	0	0	0	0	0	0	0	0	0	
Jurisdicción Sanitaria I	0	5	12	40	0	0	3	5	6	46	28	77
Jurisdicción Sanitaria II	0	0	0	1	0	0	0	1	0	0	0	2
Jurisdicción Sanitaria III	0	0	1	3	0	0	0	2	0	0	0	4
Total	0	5	13	44	0	0	3	8	6	46	28	83

Cuadro 15.1 Casos por Municipio de Defectos al Nacimiento hasta la semana epidemiológica 13 del 2026

Morelos	Espina Bífida CIE-10ª REV. Q05				Labio y Paladar Hendido CIE-10ª REV. Q35-Q37			
	2026			2025 Acumulado	2026			2025 Acumulado
	Semana	Acumulado			Semana	Acumulado		
		M	F			M	F	
Amacuzac	0	0	0	0	0	0	0	0
Atlatlahucan	0	0	0	0	0	0	0	0
Axochiapan	0	0	0	1	0	0	0	0
Ayala	0	0	0	0	0	0	0	0
Coatetelco	0	0	0	0	0	0	0	0
Coatlán	0	0	0	0	0	0	0	0
Cuautla	0	0	0	1	0	0	1	0
Cuernavaca	0	0	0	0	2	2	2	1
E. Zapata	0	0	1	2	0	0	0	1
Hueyapan	0	0	0	0	0	0	0	0
Huitzilac	0	0	0	0	0	0	0	0
Jantetelco	0	0	0	0	0	0	0	0
Jiutepec	0	0	0	0	0	0	0	0
Jojutla	0	0	0	0	0	0	0	0
Jonacatepec	0	0	0	0	0	0	0	0
Mazatepec	0	0	0	0	0	0	0	0
Miacatlán	0	0	0	0	0	0	0	0
Ocuituco	0	0	0	0	0	0	0	0
P. de Ixtla	0	0	0	0	0	0	0	0
Temixco	0	0	0	0	0	0	0	2
Temoac	0	0	0	0	0	0	0	0
Tepalcingo	0	0	0	0	0	0	0	0
Tepoztlán	0	0	0	0	0	0	0	0
Tetecala	0	0	0	0	0	0	0	0
Tetela del Volcán	0	0	0	0	0	0	0	0
Tlalnepantla	0	0	0	0	0	0	0	0
Tlaltizapán	0	0	0	0	0	0	0	0
Tlaquiltenango	0	0	0	0	0	0	0	0
Tlayacapan	0	0	0	0	0	0	0	0
Totolapan	0	0	0	0	0	0	0	0
Xochitepec	0	0	0	0	0	0	0	0
Xoxocotla	0	0	0	0	0	0	0	0
Yautepec	0	0	0	0	0	0	0	0
Yecapixtla	0	0	0	0	0	0	0	0
Zacatepec	0	0	0	0	0	0	0	0
Zacualpan	0	0	0	0	0	0	0	0
Jurisdicción Sanitaria I	0	0	1	2	2	2	2	4
Jurisdicción Sanitaria II	0	0	0	0	0	0	0	0
Jurisdicción Sanitaria III	0	0	0	2	0	0	1	0
Total	0	0	1	4	2	2	3	4

Cuadro 16. Casos por Municipio de Enfermedades Neurológicas y de Salud Mental hasta la semana epidemiológica 13 del 2026

Morelos	Depresión CIE-10 ^a REV. F32				Enfermedad de Parkinson CIE-10 ^a REV. G20				Enfermedad de Alzheimer CIE-10 ^a REV. G30			
	2026			2025 Acumulado	2026			2025 Acumulado	2026			2025 Acumulado
	Semana	Acumulado			Semana	Acumulado			Semana	Acumulado		
		M	F	M		F	M	F				
Amacuzac	0	0	0	0	0	0	0	0	0	0	0	
Atlatlahucan	0	0	0	0	0	0	0	0	0	0	0	
Axochiapan	1	11	15	22	0	0	1	3	0	4	2	7
Ayala	0	2	10	11	0	0	0	1	0	1	0	0
Coatetelco	0	0	0	0	0	0	0	0	0	0	0	0
Coatlán	0	0	1	5	0	0	0	0	0	0	0	0
Cuautla	8	17	93	150	0	2	0	3	0	1	0	0
Cuernavaca	10	53	165	142	0	3	3	5	0	2	1	1
E. Zapata	14	47	167	154	7	22	28	28	0	2	1	2
Hueyapan	0	0	0	0	0	0	0	0	0	0	0	0
Huitzilac	0	0	0	1	0	0	0	0	0	0	0	0
Jantetelco	0	0	0	0	0	0	0	0	0	0	0	0
Jiutepec	0	10	28	34	0	0	0	0	0	0	1	0
Jojutla	1	6	20	70	0	5	4	4	0	2	0	1
Jonacatepec	1	0	3	11	0	0	0	0	0	0	0	0
Mazatepec	0	0	0	0	0	0	0	0	0	0	0	0
Miacatlán	0	0	1	1	0	0	1	1	0	0	0	0
Ocuituco	1	0	12	15	0	0	0	0	0	0	0	0
P. de Ixtla	0	0	2	11	0	1	0	3	0	0	0	0
Temixco	2	5	19	38	0	0	0	2	0	0	0	0
Temoac	0	0	0	0	0	0	0	0	0	0	0	0
Tepalcingo	0	0	3	23	0	0	0	0	0	0	0	0
Tepoztlán	4	5	17	5	0	0	0	0	0	0	0	0
Tetecala	0	1	1	0	0	0	0	0	0	0	0	0
Tetela del Volcán	0	0	0	0	0	0	0	0	0	0	0	0
Tlalnepantla	0	0	1	0	0	0	0	0	0	0	0	0
Tlaltizapán	6	4	21	0	0	0	0	0	0	0	0	0
Tlaquiltenango	1	4	2	12	0	0	0	1	0	1	0	0
Tlayacapan	4	5	8	8	0	0	0	0	0	0	0	0
Totolapan	0	0	1	1	0	0	0	1	0	0	0	0
Xochitepec	0	4	12	13	0	1	0	0	0	0	0	0
Xoxocotla	0	0	0	7	0	0	0	0	0	0	0	0
Yautepec	0	3	3	23	0	0	1	1	0	0	0	0
Yecapixtla	0	2	3	6	1	1	1	0	0	0	0	0
Zacatepec	0	0	1	7	0	0	1	2	0	0	1	0
Zacualpan	0	0	2	3	0	0	0	0	0	0	0	0
Jurisdicción Sanitaria I	30	125	411	393	7	26	32	36	0	4	3	3
Jurisdicción Sanitaria II	8	14	46	107	0	6	5	10	0	3	1	1
Jurisdicción Sanitaria III	15	40	154	273	1	3	3	9	0	6	2	7
Total	53	179	611	773	8	35	40	55	0	13	6	11

Cuadro 16.1 Casos por Municipio de Enfermedades Neurológicas y de Salud hasta la semana epidemiológica 13 del 2026

Morelos	Envenenamiento autoinfligido intencionalmente por analgésicos no narcóticos, antipiréticos y antirreumáticos CIE-10ª REV. X60				Envenenamiento autoinfligido intencionalmente por drogas antiepilépticas, sedantes, hipnóticas, antiparkinsonianas y psicotrópicas CIE-10ª REV. X61				Lesión autoinfligida intencionalmente por ahorcamiento, estrangulamiento o sofocación CIE-10ª REV. X70			
	2026			2025 Acumulado	2026			2025 Acumulado	2026			2025 Acumulado
	Semana	Acumulado			Semana	Acumulado			Semana	Acumulado		
		M	F	M		F	M	F				
Amacuzac	0	0	0	0	0	0	0	0	0	0	0	
Atlatlahucan	0	0	0	0	0	0	0	0	0	0	0	
Axochiapan	0	2	1	0	0	0	0	0	0	0	0	
Ayala	0	0	0	0	0	0	0	0	0	0	0	
Coatetelco	0	0	0	0	0	0	0	0	0	0	0	
Coatlán	0	0	0	0	0	0	0	0	0	0	0	
Cuautla	1	6	8	25	0	1	3	4	0	0	0	
Cuernavaca	0	0	0	0	0	1	0	3	0	0	0	
E. Zapata	0	0	2	8	0	0	11	11	0	2	0	4
Hueyapan	0	0	0	0	0	0	0	0	0	0	0	
Huitzilac	0	0	0	0	0	0	0	0	0	0	0	
Jantetelco	0	0	0	0	0	0	0	0	0	0	0	
Jiutepec	0	0	0	0	0	0	0	0	0	0	0	
Jojutla	0	0	0	2	0	1	4	5	0	1	0	0
Jonacatepec	0	1	0	0	1	6	3	4	0	0	0	0
Mazatepec	0	0	0	0	0	0	0	0	0	0	0	0
Miacatlán	0	0	0	0	0	0	0	0	0	0	0	0
Ocuituco	0	0	0	0	0	0	0	0	0	0	0	0
P. de Ixtla	0	0	0	0	0	0	0	0	0	0	0	0
Temixco	0	0	0	4	0	0	1	2	0	0	0	0
Temoac	0	0	0	0	0	0	0	0	0	0	0	0
Tepalcingo	0	0	0	0	0	0	0	0	0	0	0	0
Tepoztlán	0	0	0	0	0	0	0	0	0	0	0	0
Tetecala	0	0	0	0	0	0	0	0	0	0	0	0
Tetela del Volcán	0	0	0	0	0	0	0	0	0	0	0	0
Tlalnepantla	0	0	0	0	0	0	0	0	0	0	0	0
Tlaltizapán	0	0	0	0	0	0	0	0	0	0	0	0
Tlaquiltenango	0	0	0	0	0	0	0	0	0	0	0	0
Tlayacapan	0	0	0	0	0	0	0	0	0	0	0	0
Totolapan	0	0	0	0	0	0	0	0	0	0	0	0
Xochitepec	0	0	0	0	0	0	0	0	0	0	0	0
Xoxocotla	0	0	0	0	0	0	0	0	0	0	0	0
Yautepec	0	0	0	1	0	0	0	1	0	0	0	0
Yecapixtla	0	0	0	0	0	0	0	0	0	0	0	0
Zacatepec	0	0	0	0	0	0	0	0	0	0	0	0
Zacualpan	0	0	0	0	0	0	0	0	0	0	0	0
Jurisdicción Sanitaria I	0	0	2	12	0	1	12	16	0	2	0	4
Jurisdicción Sanitaria II	0	0	0	2	0	1	4	5	0	1	0	0
Jurisdicción Sanitaria III	1	9	9	26	1	7	6	9	0	0	0	0
Total	1	9	11	40	1	9	22	30	0	3	0	4

Cuadro 16.2 Casos por Municipio de Accidentes hasta la semana epidemiológica 13 del 2026

Morelos	Lesión autoinfligida intencionalmente por disparo de arma corta CIE-10ª REV. X72				Lesión autoinfligida intencionalmente por objeto cortante CIE-10ª REV. X78			
	2026			2025 Acumulado	2026			2025 Acumulado
	Semana	Acumulado			Semana	Acumulado		
		M	F			M	F	
Amacuzac	0	0	0	0	0	0	0	0
Atlatlahucan	0	0	0	0	0	0	0	0
Axochiapan	0	0	0	0	0	0	0	0
Ayala	0	0	0	0	0	0	0	0
Coatetelco	0	0	0	0	0	0	0	0
Coatlán	0	0	0	0	0	0	0	0
Cuautla	0	3	0	0	0	0	3	1
Cuernavaca	0	0	0	0	0	0	0	1
E. Zapata	0	0	0	0	1	1	2	3
Hueyapan	0	0	0	0	0	0	0	0
Huitzilac	0	0	0	0	0	0	0	0
Jantetelco	0	0	0	0	0	0	0	0
Jiutepec	0	0	0	0	0	0	0	0
Jojutla	0	0	0	0	0	0	0	2
Jonacatepec	0	0	0	0	0	0	0	0
Mazatepec	0	0	0	0	0	0	0	0
Miacatlán	0	0	0	0	0	0	0	0
Ocuituco	0	0	0	0	0	0	0	0
P. de Ixtla	0	0	0	0	0	0	0	13
Temixco	0	0	0	0	0	1	1	0
Temoac	0	0	0	0	0	1	0	0
Tepalcingo	0	0	0	0	0	0	0	1
Tepoztlán	0	0	0	0	0	0	0	0
Tetecala	0	0	0	0	0	0	0	0
Tetela del Volcán	0	0	0	0	0	0	0	0
Tlalnepantla	0	0	0	0	0	0	0	0
Tlaltizapán	0	0	0	0	0	0	0	0
Tlaquiltenango	0	0	0	0	0	0	0	0
Tlayacapan	0	0	0	0	0	0	0	0
Totolapan	0	0	0	0	0	0	0	0
Xochitepec	0	0	0	0	0	0	0	0
Xoxocotla	0	0	0	0	0	0	0	13
Yautepec	0	0	0	0	0	0	0	0
Yecapixtla	0	0	0	0	0	0	0	0
Zacatepec	0	0	0	0	0	0	0	0
Zacualpan	0	0	0	0	0	0	1	0
Jurisdicción Sanitaria I	0	0	0	0	1	2	3	4
Jurisdicción Sanitaria II	0	0	0	0	0	0	0	28
Jurisdicción Sanitaria III	0	3	0	0	0	1	4	2
Total	0	3	0	0	1	3	7	34

Cuadro 16.3 Casos por Municipio de Enfermedades Neurológicas y de Salud hasta la semana epidemiológica 13 del 2026

Morelos	Lesión autoinfligida intencionalmente al saltar desde un lugar elevado CIE-10ª REV. X80				Historia personal de lesión autoinfligida intencionalmente (intento de suicidio) CIE-10ª REV. Z91.5				Otros síntomas y signos que involucran el estado emocional (ideación suicida) CIE-10ª REV. R45.8			
	2026			2025 Acumulado	2026			2025 Acumulado	2026			2025 Acumulado
	Semana	Acumulado			Semana	Acumulado			Semana	Acumulado		
		M	F	M		F	M	F				
Amacuzac	0	0	0	0	0	0	0	0	0	0	0	
Atlatlahucan	0	0	0	0	0	0	0	0	0	0	0	
Axochiapan	0	0	0	0	0	0	0	0	0	0	0	
Ayala	0	0	0	0	0	0	0	1	0	0	0	
Coatetelco	0	0	0	0	0	0	0	0	0	0	0	
Coatlán	0	0	0	0	0	0	0	0	0	0	0	
Cuautla	0	1	0	0	0	1	0	3	0	2	0	
Cuernavaca	0	0	0	0	0	0	0	4	0	1	1	3
E. Zapata	0	0	0	0	0	0	0	2	0	0	0	2
Hueyapan	0	0	0	0	0	0	0	0	0	0	0	0
Huitzilac	0	0	0	0	0	0	0	0	0	0	0	0
Jantetelco	0	0	0	0	0	0	0	0	0	0	0	0
Jiutepec	0	0	0	0	0	0	3	2	0	1	0	0
Jojutla	0	0	0	0	0	1	1	0	0	0	0	0
Jonacatepec	0	0	0	0	0	0	0	0	0	0	0	0
Mazatepec	0	0	0	0	0	0	0	0	0	0	0	0
Miacatlán	0	0	0	0	0	0	0	0	0	0	0	0
Ocuituco	0	0	0	0	0	0	1	6	0	0	1	0
P. de Ixtla	0	0	0	0	0	0	0	0	0	0	0	0
Temixco	0	0	0	0	0	0	1	0	0	2	4	0
Temoac	0	0	0	0	0	0	0	0	0	1	0	0
Tepalcingo	0	0	0	0	0	0	0	0	0	0	0	0
Tepoztlán	0	0	0	0	0	0	0	0	0	0	0	0
Tetecala	0	0	0	0	0	0	0	0	0	0	1	0
Tetela del Volcán	0	0	0	0	0	0	0	0	0	0	0	0
Tlalnepantla	0	0	0	0	0	0	0	0	0	0	0	0
Tlaltizapán	0	0	0	0	0	0	0	0	0	0	0	0
Tlaquiltenango	0	0	0	0	0	0	0	0	0	0	0	0
Tlayacapan	0	0	0	0	0	0	0	0	0	0	0	0
Totolapan	0	0	0	0	0	0	0	0	0	0	0	0
Xochitepec	0	0	0	0	0	0	0	0	0	0	0	0
Xoxocotla	0	0	0	0	0	0	0	0	0	0	0	0
Yautepec	0	0	0	0	0	0	0	0	0	0	0	0
Yecapixtla	0	0	0	0	0	0	0	0	0	0	0	0
Zacatepec	0	0	0	0	0	0	0	1	0	0	0	0
Zacualpan	0	0	0	0	0	0	0	0	0	0	0	0
Jurisdicción Sanitaria I	0	0	0	0	0	0	4	8	0	4	6	5
Jurisdicción Sanitaria II	0	0	0	0	0	1	1	1	0	0	0	0
Jurisdicción Sanitaria III	0	1	0	0	0	1	1	10	0	3	1	0
Total	0	1	0	0	0	2	6	19	0	7	7	5

Cuadro 17. Casos por Municipio de Accidentes hasta la semana epidemiológica 13 del 2026

Morelos	Peatón Lesionado en Accidente de Transporte CIE-10ª REV. V01-V09				Accidente de Transporte en Vehículos con Motor CIE-10ª REV. V20-V29, V40-V79			
	2026			2025 Acumulado	2026			2025 Acumulado
	Semana	Acumulado			Semana	Acumulado		
		M	F			M	F	
Amacuzac	0	0	0	0	0	1	0	0
Atlatlahucan	0	0	0	0	0	0	0	0
Axochiapan	0	1	0	1	0	13	2	11
Ayala	0	0	0	0	0	0	0	3
Coatetelco	0	0	0	0	0	0	0	0
Coatlán	0	0	0	0	0	0	0	0
Cuautla	1	16	7	22	36	221	128	300
Cuernavaca	0	0	3	4	55	332	318	641
E. Zapata	0	3	2	3	0	15	4	17
Hueyapan	0	0	0	0	0	0	0	0
Huitzilac	0	0	0	0	0	0	0	0
Jantetelco	1	1	0	0	0	0	0	0
Jiutepec	0	0	0	0	2	4	2	7
Jojutla	0	2	2	3	9	23	18	35
Jonacatepec	0	0	0	13	6	61	26	1
Mazatepec	0	0	0	0	0	0	0	0
Miacatlán	0	0	0	0	0	0	0	0
Ocuituco	0	1	0	1	0	14	5	11
P. de Ixtla	0	0	0	0	1	3	0	1
Temixco	0	2	5	2	9	80	53	63
Temoac	0	0	0	0	0	0	0	2
Tepalcingo	0	0	0	0	0	0	0	1
Tepoztlán	0	0	0	0	0	0	0	0
Tetecala	0	11	4	0	0	29	18	29
Tetela del Volcán	0	0	0	0	0	0	0	0
Tlalnepantla	0	0	0	0	0	0	0	1
Tlaltizapán	0	0	0	0	0	0	0	1
Tlaquiltenango	0	0	0	0	0	0	0	0
Tlayacapan	0	0	0	0	0	0	0	4
Totolapan	0	0	0	0	0	0	0	2
Xochitepec	0	0	0	0	0	0	0	0
Xoxocotla	0	0	0	0	0	0	0	2
Yautepec	0	0	2	0	0	3	6	9
Yecapixtla	0	0	0	0	0	0	0	0
Zacatepec	0	0	0	0	0	0	0	0
Zacualpan	0	0	0	0	0	0	0	0
Jurisdicción Sanitaria I	0	16	14	9	66	460	395	757
Jurisdicción Sanitaria II	0	2	2	3	10	27	18	39
Jurisdicción Sanitaria III	2	19	9	37	42	312	167	345
Total	2	37	25	49	118	799	580	1141

Cuadro 17.1 Casos por Municipio de Accidentes hasta la semana epidemiológica 13 del 2026

Morelos	Mordeduras por Perro CIE-10ª REV. W54				Mordeduras por otros Mamíferos CIE-10ª REV. W55				Mordeduras por Serpiente de Cascabel CIE-10ª REV. U60.0			
	2026			2025 Acumulado	2026			2025 Acumulado	2026			2025 Acumulado
	Semana	Acumulado			Semana	Acumulado			Semana	Acumulado		
		M	F	M		F	M	F				
Amacuzac	0	2	1	1	0	0	0	1	0	0	0	0
Atlatlahucan	0	0	0	5	0	0	0	0	0	0	0	0
Axochiapan	2	4	6	13	0	0	1	8	0	0	0	0
Ayala	6	26	12	11	0	1	1	2	0	0	0	0
Coatetelco	0	2	0	0	0	0	0	0	0	0	0	0
Coatlán	0	0	0	0	0	0	0	0	0	0	0	0
Cuautla	10	63	69	70	0	3	10	6	0	1	1	0
Cuernavaca	11	105	79	127	6	9	11	16	0	2	0	0
E. Zapata	1	8	10	12	0	0	8	4	0	0	0	0
Hueyapan	0	0	0	0	0	0	0	0	0	0	0	0
Huitzilac	1	1	1	0	0	0	0	0	0	0	0	0
Jantetelco	0	3	0	9	0	2	1	0	0	0	0	0
Jiutepec	1	2	2	7	0	4	0	3	0	0	0	0
Jojutla	0	22	12	21	0	0	1	11	0	0	0	0
Jonacatepec	1	12	6	14	0	0	1	0	0	1	0	0
Mazatepec	0	1	2	0	0	0	0	0	0	0	0	0
Miacatlán	0	0	0	0	0	0	0	0	0	0	0	0
Ocuituco	0	3	1	14	0	0	1	1	0	0	0	0
P. de Ixtla	0	13	6	36	0	0	1	3	0	0	0	1
Temixco	1	13	14	21	0	3	4	4	0	0	0	0
Temoac	0	1	1	3	0	0	0	3	0	0	0	0
Tepalcingo	1	4	5	10	0	0	0	0	0	0	0	0
Tepoztlán	2	9	8	8	0	1	1	0	0	0	0	0
Tetecala	0	1	2	3	0	0	0	0	0	0	0	0
Tetela del Volcán	1	7	2	5	0	0	0	0	0	0	0	0
Tlalnepantla	0	1	0	2	0	0	0	0	0	0	0	0
Tlaltizapán	0	5	1	9	0	0	1	0	0	0	0	0
Tlaquiltenango	0	2	3	5	0	0	0	0	0	0	0	0
Tlayacapan	3	18	10	27	0	1	0	5	0	0	0	0
Totolapan	0	2	0	5	0	0	0	0	0	0	0	0
Xochitepec	0	4	2	5	0	2	1	1	0	0	0	0
Xoxocotla	0	8	7	11	0	2	1	1	0	0	0	0
Yautepec	2	25	12	47	0	2	4	5	0	0	0	0
Yecapixtla	0	12	3	12	1	1	0	0	0	0	0	0
Zacatepec	1	21	18	29	0	0	2	3	0	0	0	0
Zacualpan	0	0	1	2	0	0	0	0	0	0	0	0
Jurisdicción Sanitaria I	17	146	120	183	6	19	25	28	0	2	0	0
Jurisdicción Sanitaria II	1	73	48	112	0	2	6	19	0	0	0	1
Jurisdicción Sanitaria III	26	181	128	249	1	10	19	30	0	2	1	0
Total	44	400	296	544	7	31	50	77	0	4	1	1

Cuadro 17.2 Casos por Municipio de Accidentes hasta la semana epidemiológica 13 del 2026

Morelos	Mordeduras por Serpiente de Coral CIE-10 ^a REV. U60.1				Mordeduras por Otras Serpientes CIE-10 ^a REV. T63.0, X20 EXCEPTO U60.0 y U60.1				Envenenamiento accidental por, y exposición a sustancias nocivas CIE-10 ^a REV. X40-X49			
	2026			2025 Acumulado	2026			2025 Acumulado	2026			2025 Acumulado
	Semana	Acumulado			Semana	Acumulado			Semana	Acumulado		
		M	F	M		F	M	F				
Amacuzac	0	0	0	0	0	0	0	0	0	0	0	
Atlatlahucan	0	0	0	0	0	0	0	0	0	0	0	
Axochiapan	0	0	0	0	0	0	0	0	0	0	0	
Ayala	0	0	0	0	0	0	0	0	0	0	0	
Coatetelco	0	0	0	0	0	0	0	0	0	0	0	
Coatlán	0	0	0	0	0	0	0	0	0	0	0	
Cuautla	0	0	0	0	0	2	0	0	4	11	6	1
Cuernavaca	0	0	0	0	0	0	0	0	0	0	0	0
E. Zapata	0	0	0	0	0	0	0	0	0	0	0	1
Hueyapan	0	0	0	0	0	0	0	0	0	0	0	0
Huitzilac	0	0	0	0	0	0	0	0	0	0	0	0
Jantetelco	0	0	0	0	0	0	0	0	0	0	0	0
Jiutepec	0	0	0	0	0	0	0	0	0	0	1	0
Jojutla	0	0	0	0	0	0	0	0	0	0	0	0
Jonacatepec	0	0	0	0	0	0	0	0	0	2	0	3
Mazatepec	0	0	0	0	0	0	0	0	0	0	0	0
Miacatlán	0	0	0	0	0	0	0	0	0	0	0	0
Ocuituco	0	0	0	0	0	0	0	0	0	0	0	0
P. de Ixtla	0	0	0	0	0	0	0	0	0	0	0	0
Temixco	0	0	0	0	0	0	0	0	0	3	1	7
Temoac	0	0	0	0	0	0	0	0	0	0	0	0
Tepalcingo	0	0	0	0	0	0	0	0	0	1	0	0
Tepoztlán	0	0	0	0	0	0	0	0	0	0	0	0
Tetecala	0	0	0	1	0	0	0	0	0	0	0	0
Tetela del Volcán	0	0	0	0	0	0	0	0	0	0	0	0
Tlalnepantla	0	0	0	0	0	0	0	0	0	0	0	0
Tlaltizapán	0	0	0	0	0	0	0	0	0	0	0	0
Tlaquiltenango	0	0	0	0	0	0	0	0	0	0	0	0
Tlayacapan	0	0	0	0	0	0	0	0	0	0	0	0
Totolapan	0	0	0	0	0	0	0	0	0	0	0	1
Xochitepec	0	0	0	0	1	1	1	0	0	0	1	0
Xoxocotla	0	0	0	0	0	0	0	0	0	0	0	0
Yautepec	0	0	0	0	0	0	0	0	0	0	0	0
Yecapixtla	0	0	0	0	0	0	0	0	0	0	0	0
Zacatepec	0	0	0	0	0	1	0	0	0	0	0	0
Zacualpan	0	0	0	0	0	0	0	0	0	0	0	0
Jurisdicción Sanitaria I	0	0	0	1	1	1	1	0	0	3	3	8
Jurisdicción Sanitaria II	0	0	0	0	0	1	0	0	0	0	0	0
Jurisdicción Sanitaria III	0	0	0	0	0	2	0	0	4	14	6	5
Total	0	0	0	1	1	4	1	0	4	17	9	13

Cuadro 17.3 Casos por Municipio de Accidentes hasta la semana epidemiológica 13 del 2026

Morelos	Contacto Traumático con otros Animales y Plantas Venenosas CIE-10ª REV. X24-X29 EXCEPTO X26, X27				Exposición al Humo, Fuego y LLamas CIE-10ª REV. X00-X09				Contacto Con Calor y Sustancias Calientes CIE-10ª REV. X10-X19			
	2026			2025 Acumulado	2026			2025 Acumulado	2026			2025 Acumulado
	Semana	Acumulado			Semana	Acumulado			Semana	Acumulado		
		M	F	M		F	M	F				
Amacuzac	0	0	0	0	0	0	0	0	0	0	0	
Atlatlahucan	0	0	0	0	0	0	0	0	0	0	0	
Axochiapan	0	0	0	0	0	0	0	0	0	0	0	
Ayala	0	0	0	0	0	0	0	0	0	0	0	
Coatetelco	0	0	0	0	0	0	0	0	0	0	0	
Coatlán	0	0	0	0	0	0	0	0	0	0	0	
Cuautla	1	1	0	0	0	1	1	0	0	4	2	0
Cuernavaca	0	0	0	0	0	0	0	0	0	0	0	0
E. Zapata	0	1	0	0	0	0	0	0	0	0	0	0
Hueyapan	0	0	0	0	0	0	0	0	0	0	0	0
Huitzilac	0	0	0	0	0	0	0	0	0	0	0	0
Jantetelco	0	0	0	0	0	0	0	0	0	0	0	0
Jiutepec	0	0	1	0	0	0	0	0	0	0	0	0
Jojutla	0	0	0	0	0	0	0	0	0	0	0	0
Jonacatepec	0	0	0	0	0	0	0	1	0	1	0	0
Mazatepec	0	0	0	0	0	0	0	0	0	0	0	0
Miacatlán	0	0	0	0	0	0	0	0	0	0	0	0
Ocuituco	0	0	0	0	0	0	0	0	0	0	0	0
P. de Ixtla	0	0	0	0	0	0	0	0	0	0	0	0
Temixco	0	0	0	0	0	0	1	1	0	2	2	0
Temoac	0	0	0	0	0	2	0	0	0	0	0	0
Tepalcingo	0	0	0	0	0	0	0	0	0	0	0	0
Tepoztlán	0	0	0	0	0	0	0	3	0	0	0	2
Tetecala	0	0	0	0	0	0	0	0	0	0	0	0
Tetela del Volcán	0	0	0	0	0	0	0	0	0	0	0	0
Tlalnepantla	0	0	0	0	0	0	0	0	0	0	0	0
Tlaltizapán	0	2	0	0	0	0	0	0	0	0	0	0
Tlaquiltenango	0	3	0	0	0	0	0	0	0	0	0	0
Tlayacapan	0	0	0	0	0	0	0	0	0	0	0	0
Totolapan	0	0	0	0	0	0	0	0	0	0	0	0
Xochitepec	0	0	0	0	0	0	0	0	0	0	0	0
Xoxocotla	0	0	0	0	0	0	0	0	0	0	0	0
Yautepec	0	0	0	0	0	0	0	0	0	0	0	3
Yecapixtla	0	0	0	0	0	0	0	0	0	0	0	0
Zacatepec	0	0	0	0	0	0	0	0	0	0	0	0
Zacualpan	0	0	0	0	0	0	0	0	0	0	0	0
Jurisdicción Sanitaria I	0	1	1	0	0	0	1	4	0	2	2	2
Jurisdicción Sanitaria II	0	5	0	0	0	0	0	0	0	0	0	0
Jurisdicción Sanitaria III	1	1	0	0	0	3	1	1	0	5	2	3
Total	1	7	1	0	0	3	2	5	0	7	4	5

Cuadro 17.4 Casos por Municipio de Accidentes hasta la semana epidemiológica 13 del 2026

Morelos	Asfixia CIE-10 ^a REV. T17.2-T17.9				Ahogamiento y Sumersión No Mortal CIE-10 ^a REV. T75.1				Quemaduras Solares CIE-10 ^a REV. L55			
	2026			2025 Acumulado	2026			2025 Acumulado	2026			2025 Acumulado
	Semana	Acumulado			Semana	Acumulado			Semana	Acumulado		
		M	F	M		F	M	F				
Amacuzac	0	0	0	0	0	0	0	0	0	0	0	
Atlatlahucan	0	0	0	0	0	0	0	0	0	0	0	
Axochiapan	0	0	0	0	0	0	0	0	0	0	0	
Ayala	0	0	0	0	0	0	0	0	0	0	0	
Coatetelco	0	0	0	0	0	0	0	0	0	0	0	
Coatlán	0	0	0	0	0	0	0	0	0	0	0	
Cuautla	0	0	0	0	0	0	1	0	0	0	0	
Cuernavaca	0	0	3	0	0	0	0	0	0	3	0	
E. Zapata	0	1	0	0	0	0	0	0	0	0	0	
Hueyapan	0	0	0	0	0	0	0	0	0	0	0	
Huitzilac	0	0	0	0	0	0	0	0	0	0	0	
Jantetelco	0	0	0	0	0	0	0	0	0	0	0	
Jiutepec	0	1	0	0	0	0	0	0	0	0	0	
Jojutla	0	0	0	0	0	0	0	0	0	0	0	
Jonacatepec	0	0	0	0	0	0	0	0	0	0	0	
Mazatepec	0	0	0	0	0	0	0	0	0	0	0	
Miacatlán	0	0	0	0	0	0	0	0	0	0	0	
Ocuituco	0	0	0	0	0	0	0	0	0	0	0	
P. de Ixtla	0	0	2	0	0	0	0	0	0	0	0	
Temixco	0	0	1	0	0	0	0	0	0	0	0	
Temoac	0	0	0	0	0	0	0	0	0	0	0	
Tepalcingo	0	0	0	0	0	0	0	0	0	0	0	
Tepoztlán	0	0	0	0	0	0	0	0	0	0	0	
Tetecala	0	0	0	0	0	0	0	0	0	0	0	
Tetela del Volcán	0	0	0	0	0	0	0	0	0	0	0	
Tlalnepantla	0	0	0	0	0	0	0	0	0	0	0	
Tlaltizapán	0	0	0	0	0	0	0	0	0	0	0	
Tlaquiltenango	0	0	0	0	0	0	0	0	0	0	0	
Tlayacapan	0	0	0	0	0	0	0	0	0	0	0	
Totolapan	0	0	0	0	0	0	0	0	0	0	0	
Xochitepec	0	0	1	0	0	0	0	0	0	0	0	
Xoxocotla	0	0	0	0	0	0	0	0	0	0	0	
Yautepec	0	0	0	0	0	0	0	0	0	0	0	
Yecapixtla	0	0	0	0	0	0	0	0	0	0	0	
Zacatepec	0	0	0	0	0	0	0	0	0	0	0	
Zacualpan	0	0	0	0	0	0	0	0	0	0	0	
Jurisdicción Sanitaria I	0	2	5	0	0	0	0	0	0	3	0	
Jurisdicción Sanitaria II	0	0	2	0	0	0	0	0	0	0	0	
Jurisdicción Sanitaria III	0	0	0	0	0	1	0	0	0	0	0	
Total	0	2	7	0	0	0	1	0	0	3	0	

Cuadro 17.5 Casos por Municipio de Accidentes hasta la semana epidemiológica 13 del 2026

Morelos	Violencia Intrafamiliar CIE-10ª REV. Y07.0-Y07.2				Herida por Arma de Fuego y Punzocortante CIE-10ª REV. W32-W34			
	2026			2025 Acumulado	2026			2025 Acumulado
	Semana	Acumulado			Semana	Acumulado		
		M	F			M	F	
Amacuzac	0	0	5	1	0	0	0	2
Atlatlahucan	0	0	1	2	0	0	0	6
Axochiapan	0	0	11	3	7	34	19	18
Ayala	0	0	9	16	1	1	0	5
Coatetelco	0	0	0	0	0	0	0	0
Coatlán	0	0	0	0	0	0	0	0
Cuautla	0	0	40	73	4	98	26	81
Cuernavaca	2	2	22	29	0	8	4	14
E. Zapata	0	0	4	2	0	1	0	8
Hueyapan	0	0	0	0	0	0	0	0
Huitzilac	0	0	0	0	0	0	0	0
Jantetelco	0	0	3	1	0	0	0	0
Jiutepec	0	0	0	3	0	0	0	0
Jojutla	0	0	1	2	1	7	0	9
Jonacatepec	0	0	1	0	0	3	0	0
Mazatepec	0	0	1	1	0	0	0	0
Miacatlán	0	0	0	0	0	0	0	0
Ocuituco	0	0	1	8	0	4	1	0
P. de Ixtla	0	0	2	8	1	14	7	22
Temixco	0	1	13	19	1	25	7	30
Temoac	0	0	1	9	0	0	0	0
Tepalcingo	0	0	2	7	0	0	0	0
Tepoztlán	0	1	5	6	0	1	1	5
Tetecala	0	0	1	0	0	0	0	0
Tetela del Volcán	0	0	0	5	0	0	0	0
Tlalnepantla	0	1	1	2	0	0	0	1
Tlaltizapán	0	0	0	2	0	0	0	0
Tlaquiltenango	0	0	1	3	0	0	0	0
Tlayacapan	0	0	4	8	0	0	0	5
Totolapan	0	0	3	2	0	2	0	1
Xochitepec	0	0	5	12	0	0	0	0
Xoxocotla	0	0	1	3	1	0	2	7
Yautepec	0	0	28	50	0	1	0	0
Yecapixtla	0	0	9	13	0	0	0	0
Zacatepec	0	0	1	7	0	0	0	0
Zacualpan	0	0	0	4	0	0	1	0
Jurisdicción Sanitaria I	2	4	51	72	1	35	12	57
Jurisdicción Sanitaria II	0	0	11	26	3	21	9	40
Jurisdicción Sanitaria III	0	1	114	203	12	143	47	117
Total	2	5	176	301	16	199	68	214